

# Outback Gold: Hold & Win

Pravila igre (2.4 - 28/07/2021)

## 1. Pregled igre

Cilj je osvojiti dobitnu kombinaciju na dobitnoj liniji na svim rolama.

Podaci o igri:

<b>Tip</b>	Automati
<b>Broj rola</b>	5
<b>Broj redaka</b>	3
<b>Broj linija</b>	25 (ne može se mijenjati)
<b>Broj novčića koji se može uložiti</b>	25 (ne može se mijenjati)
<b>Progresivni jackpot</b>	Ne
<b>Značajka udvostručavanja</b>	Ne
<b>Značajka automatskih vrtnji</b>	Da
<b>Wild simboli</b>	Da
<b>Množitelji</b>	Da
<b>Scatter simboli</b>	Da (zlatni novčići i platinasti novčići)
<b>Bonus igra</b>	Da (Respins Zadrži i osvoji)
<b>Free spins</b>	Ne
<b>Izravni dobitak</b>	Da
	Standardna igra: 96.00%
<b>Povrat igraču (RTP)</b>	Bonus Buy: 96.90%

Igra će se isključiti ako na njoj nema nikakve aktivnosti određeni broj uzastopnih minuta (broj minuta ovisi o regiji, odnosno nadležnosti). Značajka oporavka igre spremat će vaše napredovanje, tako da ćete moći nastaviti od mjesta na kojem ste stali kada se igra sljedeći puta učita.

U slučaju tehničkih poteškoća koje dovedu do izgubljene veze s igračim poslužiteljem, igra koju ste igrali automatski se sprema i učitat će se kada se sljedeći puta uspostavi veza s igračim poslužiteljem. Nakon pada veze, nećete se moći ponovno povezati s igračim poslužiteljem sljedećih 30 sekundi.

**Napomena:** U slučaju kvara poništavaju se sve isplate i igre. Ulozi koji još nisu prihvaćeni poništavaju se, a oni koji nisu isplaćeni vraćaju se.

## 2. Kako igrati

**Napomena:** Ako nemate dovoljno sredstava za igru, ulog se može postaviti na najmanji mogući iznos putem dijaloškog okvira koji vas o tome obavještava.



Sve isplate su za linijske kombinacije slijeva nadesno. Dobici na različitim linijama zbrajaju se zajedno. Isplaćuje se samo najveća dobitna kombinacija na svakoj liniji. Dobici iz bonus igre Free Spins dodaju se ukupnom dobitku.

Značajka automatskih vrtnji ne započinje Free Spins vrtnje automatski. Igrač ih mora započeti ručno.


Na info traci možete pregledati trenutačni ULOG, svoj SALDO i trenutačni DOBITAK u vašoj valuti ili igračim bodovima, ovisno o korisnikovom odabiru (Dostupno samo za određene zemlje). Za prebacivanju između novca u vašoj valuti i igračih bodova, kliknite SALDO (Dostupno samo za određene zemlje).

### 2.1. Verzija za stolna računala

Za igranje pratite sljedeće korake:

1. Na glavnom zaslonu kliknite , a zatim upotrijebite gumbе + i - za odabir vrijednosti novčića. Kliknite  za spremanje postavki i povratak na glavni zaslon.

**Napomena:** Ukupni ULOG prikazuje se u igračim bodovima ili u vašoj valuti, ovisno o korisnikovom odabiru (Dostupno samo za određene zemlje). Za prebacivanje između igračih bodova i novca u vašoj valuti, kliknite SALDO (Dostupno samo za određene zemlje).



2. Kliknite  za stavljanje uloga i jednokratnu vrtnju rola.

Ukupni iznos dobitaka prikazuje se u polju DOBITAK, u igračim bodovima ili u vašoj valuti (u novcu), ovisno o korisnikovom odabiru (Dostupno samo za određene zemlje). Za svaku dobitnu kombinaciju, iznos dobitka je iznos prikazan u isplatnoj tablici za tu dobitnu kombinaciju.


Za prebacivanje između igračih bodova i novca u vašoj valuti, kliknite SALDO (Dostupno samo za određene zemlje).

### 2.2. Verzija za mobitele

Za igranje pratite sljedeće korake:

1. Na glavnom zaslonu dodirnite , a zatim upotrijebite gumbе + i - za odabir vrijednosti novčića. Dodirnite  za spremanje postavki i povratak na glavni zaslon.

**Napomena:** Ukupni ULOG prikazuje se u igračim bodovima ili u vašoj valuti, ovisno o korisnikovom odabiru (Dostupno samo za određene zemlje). Za prebacivanje između igračih bodova i novca u vašoj valuti, dodirnite SALDO (Dostupno samo za određene zemlje).

2. Dodirnite  za stavljanje uloga i jednokratnu vrtnju rola.

Ukupni iznos dobitaka prikazuje se u polju DOBITAK, u igračim bodovima ili u vašoj valuti (u novcu), ovisno o korisnikovom odabiru (Dostupno samo za određene zemlje). Za svaku dobitnu kombinaciju, iznos dobitka je iznos prikazan u isplatnoj tablici za tu dobitnu kombinaciju.

Za prebacivanje između igračih bodova i novca u vašoj valuti, dodirnite SALDO (Dostupno samo za određene zemlje).

## 3. Posebni simboli i značajke

### 3.1. Wild simbol

**Wild** simbol će se uvijek zaustaviti potpuno naslagan i može se zaustaviti na svih 5 rola.

**Wild** simbol može zamijeniti/predstavljati bilo koji drugi simbol osim **simbola zlatnog, platinastog i posebnog novčića** u svrhu formiranja dobitnih kombinacija.

**Napomena:** Ako u isplatnoj tablici nisu prikazane određene isplate za Wild simbole, za kombinaciju formiranu isključivo od Wild simbola isplaćuje se dobitak kao za simbol najviše razine, ako je to najbolja dobitna kombinacija na liniji.

### 3.2. Simbol zlatnog novčića

5 ili više simbola **zlatnog novčića** bilo gdje na rolama dodijelit će bonus igru Respins **Outback Gold Hold & Win Respins**.

### 3.3. Simbol platinastog novčića

Svaki simbol **platinastog novčića** koji aktivira ovaj bonus dodat će množitelj u **Outback Gold Hold & Win Respins**.

Početni je množitelj 1 (+ 1 se dodaje za svaki **platinasti novčić** koji aktivira ovu bonus igru).

**Platinasti novčići** neće se pojavljivati na rolama za vrijeme bonusa **Outback Gold Hold & Win Respins**.

### 3.4. Outback Gold Hold & Win Respins

Bonus igra **Outback Gold Hold & Win**, koja će se aktivirati kada se 5 ili više simbola **zlatnog novčića** zaustavi bilo gdje na rolama, dodijelit će 3 Respins, a u njima će sve novčane vrijednosti ostati fiksirane na rolama.

Može se aktivirati i uz pomoć 5 **platinastih novčića** ili kombinacijom **zlatnih i platinastih novčića**.

Za vrijeme **Outback Gold Hold & Win Respins**, na rolama se igra samo simbolima novčića i svaki puta kada se novi takav simbol zaustavi na rolama, broj Respins vratit će se na 3.

Posebni novčići Minor, Major i Grand mogu se zaustaviti na rolama kao dio aktivacije ili za vrijeme **Outback Gold Hold & Win Respins**.

**Minor** = 20x ukupni ulog.

**Major** = 200x ukupni ulog.

**Grand** = 1000x ukupni ulog.

Ako se broj Respins spusti na nula, bonus igra će završiti i sve novčane vrijednosti na rolama isplatiti će se na igračev saldo.

Vrijednosti na simbolima **zlatnog novčića** prikazane su u odabranoj valuti/novčićima.

Vrijednosti simbola **zlatnog novčića** nasumice su odabrani iznosi od 1x do 2500x ulog.

Moguće vrijednosti za vrijeme Respins vrtnji (u pomnoženim vrijednostima uloga) jesu: 1x, 2x, 3x, 4x, 5x, 6x, 8x, 10x, 15x, 20x, 25x, 30x, 50x, 100x, 200x, 250x, 1000x.

### 3.5. Munjeviti modifikatori

Nasumice u svakoj vrtnji može se desiti da **munjevite strijele** između rola naznače posebni dobitak.

Za vrijeme igre, **munjevite strijele** mogu udariti u role i dodijeliti **Veliki dobitak** (20 x ukupni ulog ili više) ili aktivirati **Outback Gold Hold & Win Respins**.

One također, kao dio aktivacije, mogu pretvoriti **zlatne novčiće** u **platinaste novčiće** s množiteljem.

## 3.6. Outback Gold Bonus Buy

**Bonus Buy** košta 50 x **ukupni ulog** (1.250 novčića).

Vrtnja uz **Outback Gold Bonus Buy** jamči aktivaciju bonus igre **Outback Gold Hold & Win Respins**.

**Napomena:** tipke za primjenu Povijesti.

RespinsLeft,RespinsUsed= Vrtnji

Multiplier= MNOŽITELJ

BONUS\_BUY\_ENTERED= Outback Gold Bonus Buy

RESPINS\_TRIGGER= Respins modifikator

Prizes, Respins winnings= Pobjeda HOLD&WIN

WinningSymbols= Hold&Win simboli

Prizes cash= PINIGINIŲ PRIZŲ

## 4. Ostali gumbi u igri

### 4.1. Verzija za stolna računala

Raspoloživi su sljedeći gumbi:



Kliknite ovaj gumb za uključivanje/isključivanje zvuka u igri.



Kliknite ovaj gumb za otvaranje kartice ISPLATE, gdje možete pregledati nekoliko prozora s podacima:

- informacije o isplatama za dobitne kombinacije, u igračim bodovima ili u vašoj valuti (u novcu). Za prebacivanje između igračih bodova i novca u vašoj valuti, kliknite SALDO. (Dostupno samo za određene zemlje)
- informacije o posebnim značajkama ili posebnim simbolima i njihovim isplatama ili posebnim nagradama,

- linije u igri i osnovna pravila igre.

Za navigaciju između stranica/prozora kartice ISPLATE koristite lijevu i desnu strelicu na dnu zaslona.

#### PRAVILA

Na posljednjoj stranici kartice ISPLATE, kliknite ovaj gumb za pregledavanje detaljnih pravila igre u novom prozoru preglednika.



(samo ako igrate za novac) Ovaj se gumb nalazi u prozoru **ISPLATE**, prozoru za postavke **ULOGA** i prozoru **AUTOMATSKA VRTNJA** (dostupno samo u nekim područjima) Kliknite ga za prikaz prethodno odigranih rundi u zasebnom prozoru.



Ovaj se gumb nalazi u prozoru **ISPLATE**, prozoru za postavke **ULOGA** i prozoru **AUTOMATSKA VRTNJA** (dostupno samo u nekim područjima) Kliknite ovaj gumb kako biste zatvorili igru i otvorili početnu stranicu web lokacije u istom prozoru preglednika.



(raspoloživ samo kada se role vrte) Kliknite ovaj gumb za ranije zaustavljanje rola.



(raspoloživ za vrijeme animacija prilikom osvajanja dobitka) Kliknite ovaj gumb za preskakanje prikazivanja tih animacija.



(dostupno samo u nekim područjima) Kliknite ovaj gumb za pokretanje **Turbo** načina igre. **Turbo** način igre ubrzava igranje, odnosno vrijeme vrtnje svodi se na minimum.

## 4.2. Verzija za mobitele

Raspoloživi su sljedeći gumbi:



Dodirnite ovaj gumb za uključivanje/isključivanje zvuka u igri.



Dodirnite ovaj gumb za otvaranje kartice ISPLATE, gdje možete pregledati nekoliko prozora s podacima:

- informacije o isplatama za dobitne kombinacije, u igraćim bodovima

ili u vašoj  
valuti (u  
novcu). Za  
prebacivanj  
e između  
igračih  
bodova i  
novca u  
vašoj  
valuti,  
dodirnite  
SALDO.  
(Dostupno  
samo za  
određene  
zemlje)

- informacije  
o posebnim  
značajkama  
ili  
posebnim  
simbolima i  
njihovim  
isplatama  
ili  
posebnim  
nagradama,
- linije u igri  
i osnovna  
pravila  
igre.

Za navigaciju između  
stranica/prozora  
kartice ISPLATE  
koristite lijevu i  
desnu strelicu na  
dnu zaslona.

Na posljednjoj  
stranici kartice  
ISPLATE, dodirnite  
ovaj gumb za  
pregledavanje  
detaljnih pravila igre

## PRAVILA



u novom prozoru preglednika.

(samo ako igrate za novac) Ovaj se gumb nalazi u prozoru

**ISPLATE**, prozoru za postavke **ULOGA** i prozoru

**AUTOMATSKA**

**VRTNJA** (dostupno samo u nekim područjima)

Dodirnite ga za prikaz prethodno odigranih rundi u zasebnom prozoru.

Ovaj se gumb nalazi u prozoru **ISPLATE**, prozoru za postavke

**ULOGA** i prozoru **AUTOMATSKA**

**VRTNJA** (dostupno samo u nekim područjima)

Dodirnite ovaj gumb kako biste zatvorili igru i otvorili

početnu stranicu web lokacije u istom prozoru

preglednika.

(raspoloživ samo kada se role vrte)

Dodirnite ovaj gumb za ranije

zaustavljanje rola.





(raspoloživ za vrijeme animacija prilikom osvajanja dobitka) Dodirnite ovaj gumb za preskakanje prikazivanja tih animacija.




(dostupno samo u nekim područjima)  
Dodirnite ovaj gumb za pokretanje **Turbo** načina igre.  
**Turbo** način igre ubrzava igranje, odnosno vrijeme vrtnje svodi se na minimum.



## 5. Značajka automatske vrtnje


Postavka ograničenja gubitka omogućuje automatsko zaustavljanje auto-vrtnje kada iznos odabranog ograničenja kojem su dodani vaši skupni dobici i oduzeti vaši skupni ulozi iznosi manje od 0.

### 5.1. Verzija za stolna računala


Kliknite gumb **AUTOMATSKA VRTNJA**  da bi se otvorio prozor s postavkama AUTOMATSKA VRTNJA gdje možete postaviti sljedeće:

- **Broj automatske vrtnje:** kliknite + ili - za odabir broja automatske vrtnje koje želite odigrati.
- **Ograničenje gubitka:** kliknite + ili - da biste odabrali vrijednost za ograničenje gubitka.
- **Zaustavi ako dobitak dosegne:** kliknite + ili - da biste odabrali vrijednost maksimalnog dobitka.
- **Zaustavi ako se osvoji JACKPOT** (samo za igre s progresivnim Jackpotovima): za omogućavanje ove postavke, označite okvir , a za onemogućavanje postavke, odznačite okvir.

Kliknite gumb **AKTIVIRAJ**  da biste zatvorili prozor s postavkama AUTOMATSKA VRTNJA i pokrenuli značajku automatske vrtnje s trenutačno odabranim ulogom i postavkama za automatsku vrtnju. Kliknite gumb **ZATVORI**  za zatvaranje prozora bez igranja automatske vrtnje.



Kliknite gumb **ZAUSTAVI AUTOMATSKA VRTNJA**  da biste u bilo kojem trenutku zaustavili značajku automatske vrtnje.

### 5.2. Verzija za mobitele

Dodirnite gumb **AUTOMATSKA VRTNJA**  da bi se otvorio prozor s postavkama AUTOMATSKA VRTNJA gdje možete postaviti sljedeće:

- **Broj automatske vrtnje:** dodirnite + ili - za odabir broja automatske vrtnje koje želite odigrati.
- **Ograničenje gubitka:** dodirnite + ili - da biste odabrali vrijednost za ograničenje gubitka.
- **Zaustavi ako dobitak dosegne:** dodirnite + ili - da biste odabrali vrijednost maksimalnog dobitka.

- **Zaustavi ako se osvoji JACKPOT** (samo za igre s progresivnim Jackpotovima): za omogućavanje ove postavke, označite okvir , a za onemogućavanje postavke, odznačite okvir.

Dodirnite gumb **AKTIVIRAJ**  da biste zatvorili prozor s postavkama AUTOMATSKA VRTNJA i pokrenuli značajku automatske vrtnje s trenutačno odabranim ulogom i postavkama za automatsku vrtnju. Dodirnite gumb **ZATVORI**  za zatvaranje prozora bez igranja automatske vrtnje.

Dodirnite gumb **ZAUSTAVI AUTOMATSKA VRTNJA**  da biste u bilo kojem trenutku zaustavili značajku automatske vrtnje.