

Crabbin' Crazy

Pravila igre (1.5 - 28/07/2021)

1. Pregled igre

Cilj je osvojiti dobitnu kombinaciju na dobitnoj liniji koja se prostire preko svih rola.

Podaci o igri:

Tip	Automati
Broj rola	5
Broj redaka	3
Broj linija	25 (ne može se mijenjati)
Broj novčića koji se može uložiti	25 (ne može se mijenjati)
Progresivni jackpot	Ne
Značajka udvostručavanja	Ne
Značajka automatskih vrtnji	Da
Wild simboli	Da
Množitelji	Ne
Scatter simboli	Da
Bonus igra	Da (Let's Go Crabbin')
Free spins	Da (Frenzy)
Izravni dobitak	Ne
Povrat igraču (RTP)	96,00%

Igra će se isključiti ako na njoj nema nikakve aktivnosti određeni broj uzastopnih minuta (broj minuta ovisi o regiji, odnosno nadležnosti). Značajka oporavka igre spremat će vaše napredovanje, tako da ćete moći nastaviti od mjesta na kojem ste stali kada se igra sljedeći puta učita.

U slučaju tehničkih poteškoća koje dovedu do izgubljene veze s igračim poslužiteljem, igra koju ste igrali automatski se sprema i učitat će se kada se sljedeći puta uspostavi veza s igračim poslužiteljem. Nakon pada veze, nećete se moći ponovno povezati s igračim poslužiteljem sljedećih 30 sekundi.

Napomena: U slučaju kvara poništavaju se sve isplate i igre. Ulozi koji još nisu prihvaćeni poništavaju se, a oni koji nisu isplaćeni vraćaju se.

2. Kako igrati

Napomena: Ako nemate dovoljno sredstava za igru, ulog se može postaviti na najmanji mogući iznos putem dijaloškog okvira koji vas o tome obavještava.



Sve isplate su za linijske kombinacije slijeva nadesno. Dobici na različitim linijama zbrajaju se zajedno. Isplaćuje se samo najveća dobitna kombinacija na svakoj liniji. Dobici iz bonus igre Free Spins dodaju se ukupnom dobitku.

Značajka automatskih vrtnji ne započinje Free Spins vrtnje automatski. Igrač ih mora započeti ručno.


Na info traci možete pregledati trenutačni ULOG, svoj SALDO i trenutačni DOBITAK u vašoj valuti ili igraćim bodovima, ovisno o korisnikovom odabiru (Dostupno samo za određene zemlje). Za prebacivanju između novca u vašoj valuti i igraćih bodova, kliknite SALDO (Dostupno samo za određene zemlje).

2.1. Verzija za stolna računala

Za igranje pratite sljedeće korake:

1. Na glavnom zaslonu kliknite , a zatim upotrijebite gumbе + i - za odabir vrijednosti novčića. Kliknite  za spremanje postavki i povratak na glavni zaslon.

Napomena: Ukupni ULOG prikazuje se u igraćim bodovima ili u vašoj valuti, ovisno o korisnikovom odabiru (Dostupno samo za određene zemlje). Za prebacivanje između igraćih bodova i novca u vašoj valuti, kliknite SALDO (Dostupno samo za određene zemlje).



2. Kliknite  za stavljanje uloga i jednokratnu vrtnju rola.

Ukupni iznos dobitaka prikazuje se u polju DOBITAK, u igraćim bodovima ili u vašoj valuti (u novcu), ovisno o korisnikovom odabiru (Dostupno samo za određene zemlje). Za svaku dobitnu kombinaciju, iznos dobitka je iznos prikazan u isplatnoj tablici za tu dobitnu kombinaciju.


Za prebacivanje između igraćih bodova i novca u vašoj valuti, kliknite SALDO (Dostupno samo za određene zemlje).

2.2. Verzija za mobitele

Za igranje pratite sljedeće korake:

1. Na glavnom zaslonu dodirnite , a zatim upotrijebite gumbе + i - za odabir vrijednosti novčića. Dodirnite  za spremanje postavki i povratak na glavni zaslon.

Napomena: Ukupni ULOG prikazuje se u igračim bodovima ili u vašoj valuti, ovisno o korisnikovom odabiru (Dostupno samo za određene zemlje). Za prebacivanje između igračih bodova i novca u vašoj valuti, dodirnite SALDO (Dostupno samo za određene zemlje).

2. Dodirnite  za stavljanje uloga i jednokratnu vrtnju rola.

Ukupni iznos dobitaka prikazuje se u polju DOBITAK, u igračim bodovima ili u vašoj valuti (u novcu), ovisno o korisnikovom odabiru (Dostupno samo za određene zemlje). Za svaku dobitnu kombinaciju, iznos dobitka je iznos prikazan u isplatnoj tablici za tu dobitnu kombinaciju.

Za prebacivanje između igračih bodova i novca u vašoj valuti, dodirnite SALDO (Dostupno samo za određene zemlje).

3. Posebni simboli i značajke

3.1. Wild simbol

Wild simbol može zamijeniti/predstavljati bilo koji drugi simbol osim **Bonus** i **Crabs** simbola u svrhu formiranja dobitnih kombinacija.

3.2. Bonus simbol

Bonus simbol na rolama 1, 3 i 5 aktivirat će 15 **Free Spins Frenzy** vrtnji.

3.3. Crabs simbol

5 ili više **Crabs** simbola na rolama aktivirat će bonus igru **Let's Go Crabbin' Respins**.

3.4. Free Spins Frenzy

Bonus simboli mogu se pojaviti samo na rolama 1, 3 i 5 za vrijeme običnih vrtnji. 3 na zaslonu aktivirat će bonus igru **Free Spins Frenzy**.

Napomena: Free Spins= Besplatne vrtnje.

3.5. In Sync Reels

Za vrijeme **Free Spins Frenzy** vrtnji, do 5 rola može se vrtjeti "In Sync" (istovremeno/sinkronizirano) u bilo kojoj vrtnji.

Napomena: Bonus igra **Free Spins Frenzy** ne može se aktivirati ponovno.

3.6. Let's Go Crabbin' Respins

5 ili više **Crabs** simbola na zaslonu aktivirat će 3 **Let's Go Crabbin' Respins** vrtnje. Time će se ti crabovi pretvoriti iz (Catch Me) u uhvaćene (Caught).

Svaki puta kada se na rolama za vrijeme **Let's Go Crabbin' Respins** zaustavi Catch Me crab, broj Respins vrtnji vratit će se na 3.

Za vrijeme bonus igre bit će prikazana isplatna tablica, u kojoj će biti prikazane minimalne nagrade za hvatanje svakog Catch Me crab.

Dobici su na Catch Me Posters prikazani u odabranoj valuti/novčićima.

Kada **Let's Go Crabbin' Respins** vrtnje završe, zbrojit će se sve nagrade za uhvaćene crabs.

Ako se za vrijeme Respins na rolama zaustavi Fisherman, on će prikupiti rakove kako bi se napravilo prostora za hvatanje još **Crabs**.

Napomena: Catch Me= Pretvoriti iz pečenih.

Napomena: Caught= Uhvaćene.

Napomena: Fisherman= Ribič.

Napomena: Minimum= Minimalne.

3.7. Pick a Crabs

Fisherman u svakoj vrtnji može aktivirati nasumični modifikator.

Odaberite 1 od 3 **Crabs**, koja su odabrana između 4 moguća rezultata, i otkrit će se sljedeće:

- **Let's Catch Crabs** - Fisherman pojavit će se i isplatiti nagrade za 3 ili 4 **Crabs**.
- **Bonus Add - Bonus** simboli dodat će se na role 1, 3 i 5 za povećanu šansu aktiviranja **Free Spins** vrtnji. Ovaj modifikator ne jamči osvajanje Free Spins vrtnji.

- **Stacked Wilds** simboli – na role će se dodati **Super Stacked Wild** simboli i jamčiti 2 ili više Stacked Wild simbola.
- **Win Spin** – na role se dodaju kutije. Svi na zaslonu pretvorit će se u isti plativi simbol.

Napomena: tipke za primjenu Povijesti

modifier_wanted_spin = Let's Catch Crabs.

4. Ostali gumbi u igri

4.1. Verzija za stolna računala

Raspoloživi su sljedeći gumbi:



Kliknite ovaj gumb za uključivanje/isključivanje zvuka u igri.



Kliknite ovaj gumb za otvaranje kartice ISPLATE, gdje možete pregledati nekoliko prozora s podacima:

- informacije o isplatama za dobitne kombinacije, u igraćim bodovima ili u vašoj valuti (u novcu). Za prebacivanje između igraćih bodova i novca u vašoj valuti, kliknite SALDO. (Dostupno samo za određene zemlje)
- informacije o posebnim značajkama ili posebnim simbolima i njihovim isplatama ili posebnim nagradama,
- linije u igri i osnovna pravila igre.

Za navigaciju između stranica/prozora kartice ISPLATE koristite lijevu i desnu strelicu na dnu zaslona.

PRAVILA

Na posljednjoj stranici kartice ISPLATE, kliknite ovaj gumb za pregledavanje detaljnih pravila igre u novom prozoru preglednika.



(samo ako igrate za novac) Ovaj se gumb nalazi u prozoru **ISPLATE**, prozoru za postavke **ULOGA** i prozoru **AUTOMATSKA VRTNJA** (dostupno samo u nekim područjima) Kliknite ga za prikaz prethodno odigranih rundi u zasebnom prozoru.



Ovaj se gumb nalazi u prozoru **ISPLATE**, prozoru za postavke **ULOGA** i prozoru **AUTOMATSKA VRTNJA** (dostupno samo u nekim područjima) Kliknite ovaj gumb kako biste zatvorili igru i otvorili početnu stranicu web lokacije u istom prozoru preglednika.



(raspoloživ samo kada se role vrte) Kliknite ovaj gumb za ranije zaustavljanje rola.



(raspoloživ za vrijeme animacija prilikom osvajanja dobitka) Kliknite ovaj gumb za preskakanje prikazivanja tih animacija.



(dostupno samo u nekim područjima) Kliknite ovaj gumb za pokretanje **Turbo** načina igre. **Turbo** način igre ubrzava igranje, odnosno vrijeme vrtnje svodi se na minimum.

4.2. Verzija za mobitele

Raspoloživi su sljedeći gumbi:



Dodirnite ovaj gumb za uključivanje/isključivanje zvuka u igri.



Dodirnite ovaj gumb za otvaranje kartice ISPLATE, gdje možete pregledati nekoliko prozora s podacima:

- informacije o isplatama za dobitne kombinacije, u igraćim bodovima ili u vašoj valuti (u novcu). Za prebacivanje između igraćih bodova i novca u vašoj valuti, dodirnite SALDO. (Dostupno samo za

PRAVILA



- određene zemlje)
- informacije o posebnim značajkama ili posebnim simbolima i njihovim isplatama ili posebnim nagradama,
- linije u igri i osnovna pravila igre.

Za navigaciju između stranica/prozora kartice ISPLATE koristite lijevu i desnu strelicu na dnu zaslona.

Na posljednjoj stranici kartice ISPLATE, dodirnite ovaj gumb za pregledavanje detaljnih pravila igre u novom prozoru preglednika.

(samo ako igrate za novac) Ovaj se gumb nalazi u prozoru **ISPLATE**, prozoru za postavke **ULOGA** i prozoru **AUTOMATSKA VRTNJA** (dostupno samo u nekim područjima) Dodirnite ga za



prikaz prethodno odigranih rundi u zasebnom prozoru.

Ovaj se gumb nalazi u prozoru **ISPLATE**, prozoru za postavke

ULOGA i prozoru

AUTOMATSKA

VRTNJA (dostupno

samo u nekim

područjima)

Dodirnite ovaj gumb

kako biste zatvorili

igru i otvorili

početnu stranicu

web lokacije u istom

prozoru

preglednika.

(raspoloživ samo

kada se role vrte)

Dodirnite ovaj gumb

za ranije

zaustavljanje rola.



(raspoloživ za vrijeme animacija prilikom osvajanja dobitka) Dodirnite ovaj gumb za preskakanje prikazivanja tih animacija.




(dostupno samo u nekim područjima)
Dodirnite ovaj gumb za pokretanje **Turbo** načina igre.
Turbo način igre ubrzava igranje, odnosno vrijeme vrtnje svodi se na minimum.



5. Značajka automatske vrtnje


Postavka ograničenja gubitka omogućuje automatsko zaustavljanje auto-vrtnje kada iznos odabranog ograničenja kojem su dodani vaši skupni dobici i oduzeti vaši skupni ulozi iznosi manje od 0.

5.1. Verzija za stolna računala

Kliknite gumb **AUTOMATSKA VRTNJA**  da bi se otvorio prozor s postavkama AUTOMATSKA VRTNJA gdje možete postaviti sljedeće:

- **Broj automatske vrtnje:** kliknite + ili - za odabir broja automatske vrtnje koje želite odigrati.
- **Ograničenje gubitka:** kliknite + ili - da biste odabrali vrijednost za ograničenje gubitka.
- **Zaustavi ako dobitak dosegne:** kliknite + ili - da biste odabrali vrijednost maksimalnog dobitka.
- **Zaustavi ako se osvoji JACKPOT** (samo za igre s progresivnim Jackpotovima): za omogućavanje ove postavke, označite okvir , a za onemogućavanje postavke, odznačite okvir.

Kliknite gumb **AKTIVIRAJ**  da biste zatvorili prozor s postavkama AUTOMATSKA VRTNJA i pokrenuli značajku automatske vrtnje s trenutačno odabranim ulogom i postavkama za automatsku vrtnju. Kliknite gumb **ZATVORI**  za zatvaranje prozora bez igranja automatske vrtnje.



Kliknite gumb **ZAUSTAVI AUTOMATSKA VRTNJA**  da biste u bilo kojem trenutku zaustavili značajku automatske vrtnje.

5.2. Verzija za mobitele

Dodirnite gumb **AUTOMATSKA VRTNJA**  da bi se otvorio prozor s postavkama AUTOMATSKA VRTNJA gdje možete postaviti sljedeće:

- **Broj automatske vrtnje:** dodirnite + ili - za odabir broja automatske vrtnje koje želite odigrati.
- **Ograničenje gubitka:** dodirnite + ili - da biste odabrali vrijednost za ograničenje gubitka.
- **Zaustavi ako dobitak dosegne:** dodirnite + ili - da biste odabrali vrijednost maksimalnog dobitka.

- **Zaustavi ako se osvoji JACKPOT** (samo za igre s progresivnim Jackpotovima): za omogućavanje ove postavke, označite okvir , a za onemogućavanje postavke, odznačite okvir.

Dodirnite gumb **AKTIVIRAJ**  da biste zatvorili prozor s postavkama AUTOMATSKA VRTNJA i pokrenuli značajku automatske vrtnje s trenutačno odabranim ulogom i postavkama za automatsku vrtnju. Dodirnite gumb **ZATVORI**  za zatvaranje prozora bez igranja automatske vrtnje.

Dodirnite gumb **ZAUSTAVI AUTOMATSKA VRTNJA**  da biste u bilo kojem trenutku zaustavili značajku automatske vrtnje.