

# MOON SPIRIT HOLD & WIN

Pravila igre (2.5 - 06/10/2021)

## 1. PREGLED IGRE

Cilj je osvojiti dobitnu kombinaciju na pobjedničkoj liniji preko više rola.

Podaci o igri:

|  |                                  |
|--|----------------------------------|
| <b>Tip</b>                               | Automati                         |
| <b>Broj rola</b>                         | 5                                |
| <b>Broj redaka</b>                       | 3                                |
| <b>Broj kombinacija</b>                  | 243 (ne može se mijenjati)       |
| <b>Broj novčića koji se može uložiti</b> | 30 (ne može se mijenjati)        |
| <b>Progresivni jackpot</b>               | Ne                               |
| <b>Značajka udvostručavanja</b>          | Ne                               |
| <b>Značajka automatskih vrtnji</b>       | Da                               |
| <b>Wild simboli</b>                      | Da                               |
| <b>Množitelji</b>                        | Da (Wild)                        |
| <b>Scatter simboli</b>                   | Da (Moon Spirit Scatter simboli) |
| <b>Bonus igra</b>                        | Da                               |
| <b>Free spins</b>                        | Ne                               |
| <b>Izravni dobitak</b>                   | Ne                               |
| <b>Povrat igraču (RTP)</b>               | 96.00%                           |

Igra će se isključiti ako na njoj nema nikakve aktivnosti određeni broj uzastopnih minuta (broj minuta ovisi o regiji, odnosno nadležnosti). Značajka oporavka igre spremić će vaše napredovanje, tako da ćete moći nastaviti od mjesta na kojem ste stali kada se igra sljedeći puta učita.

U slučaju tehničkih poteškoća koje dovedu do izgubljene veze s igračim poslužiteljem, igra koju ste igrali automatski se sprema i učitat će se kada se sljedeći puta uspostavi veza s igračim poslužiteljem. Nakon pada veze, nećete se moći ponovno povezati s igračim poslužiteljem sljedećih 30 sekundi.

**Napomena:** U slučaju kvara poništavaju se sve isplate i igre. Ulozi koji još nisu prihvaćeni poništavaju se, a oni koji nisu isplaćeni vraćaju se.

## 2. KAKO IGRATI

**Napomena:** Ako nemate dovoljno sredstava za igru, ulog se može postaviti na najmanji mogući iznos putem dijaloškog okvira koji vas o tome obavještava.


Sve dobitne kombinacije računaju se s lijeva nadesno. Dobici iz različitih kombinacija (linija) zbrajaju se zajedno. Isplaćuje se samo najveći dobitak na svakoj liniji za klađenje.

Na info traci možete pregledati trenutačni ULOG, svoj SALDO i trenutačni DOBITAK u vašoj valuti ili igračim bodovima, ovisno o korisnikovom odabiru (Dostupno samo za određene zemlje). Za prebacivanju između novca u vašoj valuti i igračih bodova, kliknite SALDO (Dostupno samo za određene zemlje).


### 2.1. Verzija za stolna računala

Za igranje pratite sljedeće korake:

1. Na glavnom zaslonu kliknite , a zatim upotrijebite gumbe + i - za odabir vrijednosti novčića.

Kliknite  za spremanje postavki i povratak na glavni zaslon.

**Napomena:** Ukupni ULOG prikazuje se u igračim bodovima ili u vašoj valuti, ovisno o korisnikovom odabiru (Dostupno samo za određene zemlje). Za prebacivanje između igračih bodova i novca u vašoj valuti, kliknite SALDO (Dostupno samo za određene zemlje).



2. Kliknite  za stavljanje uloga i jednokratnu vrtnju rola.


Ukupni iznos dobitaka prikazuje se u polju DOBITAK, u igračim bodovima ili u vašoj valuti (u novcu), ovisno o korisnikovom odabiru (Dostupno samo za određene zemlje). Za svaku dobitnu kombinaciju, iznos dobitka je iznos prikazan u isplatnoj tablici za tu dobitnu kombinaciju.

Za prebacivanje između igračih bodova i novca u vašoj valuti, kliknite SALDO (Dostupno samo za određene zemlje).

### 2.2. Verzija za mobitele

Za igranje pratite sljedeće korake:

1. Na glavnom zaslonu dodirnite , a zatim upotrijebite gumbе + i - za odabir vrijednosti novčića. Dodirnite  za spremanje postavki i povratak na glavni zaslon.  
**Napomena:** Ukupni ULOG prikazuje se u igračim bodovima ili u vašoj valuti, ovisno o korisnikovom odabiru (Dostupno samo za određene zemlje). Za prebacivanje između igračih bodova i novca u vašoj valuti, dodirnite SALDO (Dostupno samo za određene zemlje).

2. Dodirnite  za stavljanje uloga i jednokratnu vrtnju rola. Ukupni iznos dobitaka prikazuje se u polju DOBITAK, u igračim bodovima ili u vašoj valuti (u novcu), ovisno o korisnikovom odabiru (Dostupno samo za određene zemlje). Za svaku dobitnu kombinaciju, iznos dobitka je iznos prikazan u isplatnoj tablici za tu dobitnu kombinaciju.

Za prebacivanje između igračih bodova i novca u vašoj valuti, dodirnite SALDO (Dostupno samo za određene zemlje).

## 3. POSEBNI SIMBOLI I ZNAČAJKE

### 3.1. Wild simbol

**Wild** simbol može zamijeniti/predstavljati bilo koji drugi simbol osim **Moon Spirit Scatter** simbola u svrhu formiranja dobitnih kombinacija.

**Wild** simboli mogu se pojaviti samo na rolama 2, 3 i 4 i na jednoj roli može biti samo jedan **Wild** simbol.

**Napomena:** **Wild** simboli će pomnožiti dobitke x 2, a sebe mogu pomnožiti do x 8.

Svi dobici se množe **Wild** množiteljima.

### 3.2. Moon Spirit Scatter simbol

5 ili više **Moon Spirit Scatter** simbola na rolama aktivirat će bonus igru **Dreamcatcher Hold & Win Respins**.

### 3.3. Dreamcatcher Hold & Win Respins

5 ili više **Moon Spirit Scatter** simbola na rolama aktivirat će bonus igru **Dreamcatcher Hold & Win Respins** koja dodjeljuje 3 ponovne vrtnje (Respins).

Za vrijeme bonus igre **Dreamcatcher Hold & Win Respins**, svi **Moon Spirit Scatter** simboli koji se zaustave na rolama fiksirat će se na svojim mjestima i resetirati broj ponovnih vrtnji.

Napomena: mogući dobitak u ovoj bonus igri je x 1 do x 250.

## 3.4. Dreamcatcheri

Na početku bonus igre **Dreamcatcher Hold & Win Respins**, svi **Moon Spirit Scatter** simboli pretvorit će se u **Dreamcatchere** 1. razine.

Kada se na rolama zaustavi novi **Dreamcatcher**, svi će se susjedni (gore, dolje, desno, lijevo) unaprijediti za + 1 razinu.

Kada bonus **Dreamcatcher Hold & Win Respins** završi, zapuhat će vjetar duhova i otkriti **Dreamcatcher** nagrade za svaku razinu:

- **Zelena = 1. razina:** x 1, x 2, x 3, x 4, x 5 ili **Mini Totemi**;
- **Ljubičasta = 2. razina:** x 6, x 7, x 10, x 15, x 20 ili **Major Totemi**;
- **Crvena = 3. razina:** x 25, x 30, x 50, x 100, x 250 ili **Grand Totemi**.

**Napomena:** Maksimalna razina **Dreamcatchera** je 3. razina.

## 3.5. Totemove nagrade

Uz gotovinske nagrade, **Totem nagrade** mogu se osvojiti i sakupljanjem **Mini**, **Major** ili **Grand Totema**.

- **Mini Totemi** dodjeljuju 20 x ulog;
- **Major Totemi** dodjeljuju 100 x ulog;
- **Grand Totemi** dodjeljuju 1,000 x ulog.

**Napomena:** u istoj sesiji ponovnih vrtnji može se osvojiti više **Totemovih nagrada**.

## 3.6. Moon Mystery Spin

Svaka obična vrtnja može nasumice aktivirati **Moon Mystery Spin**.

Naslagane **Mystery** simboli koji se zaustave na rolama pretvorit će se u isti obični simbol na kraju vrtnje.

**Napomena:** tipke za primjenu Povijesti

Respins\_Left,Respins\_Used= Vrtnji

hold&win winnings= Pobjeda HOLD&WIN

prize winnings= TOTEM NAGRADE

hold&win values= Hold&Win vrijednosti

initial\_screen= Početni simboli

hold&win initial symbols= Hold&Win Početni simboli

Result\_screen= Zaslون rezultata

hold&win trigger symbols,hold&win trigger scatters= Dreamcatcher Respins

hold&win transformed symbols= Dreamcatcher nadograđen

mystery,stacks= Moon Mystery Spin



scatters= Moon Spirit Scatter






symbols= simboli

## 4. Ostali gumbi u igri

### 4.1. Verzija za stolna računala





Raspoloživi su sljedeći gumbi:




|   |  |
|---|--|
|  | Kliknite ovaj gumb za uključivanje/isključivanje zvuka u igri.   |
|  | <p>Kliknite ovaj gumb za otvaranje kartice ISPLATE, gdje možete pregledati nekoliko prozora s podacima:</p> <ul style="list-style-type: none"><li>• informacije o isplatama za dobitne kombinacije, u igraćim bodovima ili u vašoj valuti (u novcu). Za prebacivanje između igraćih bodova i novca u vašoj valuti, kliknite SALDO. (Dostupno samo za određene zemlje)</li><li>• informacije o posebnim značajkama ili posebnim simbolima i njihovim isplatama ili posebnim nagradama,</li><li>• osnovna pravila igre.</li></ul> <p>Za navigaciju između stranica/prozora kartice ISPLATE koristite lijevu i desnu strelicu na dnu zaslona.</p> |
| <b>PRAVILA</b>  | Na posljednjoj stranici kartice ISPLATE, kliknite ovaj gumb za pregledavanje detaljnih pravila   |

|   |  |
|---|--|
|   | igre u novom prozoru preglednika.  |
|  | (samo ako igrate za novac) Ovaj se gumb nalazi u prozoru <b>ISPLATE</b> , prozoru za postavke <b>ULOGA</b> i prozoru <b>AUTOMATSKA VRTNJA</b> (dostupno samo u nekim područjima) Kliknite ga za prikaz prethodno odigranih rundi u zasebnom prozoru.                     |
|  | Ovaj se gumb nalazi u prozoru <b>ISPLATE</b> , prozoru za postavke <b>ULOGA</b> i prozoru <b>AUTOMATSKA VRTNJA</b> (dostupno samo u nekim područjima) Kliknite ovaj gumb kako biste zatvorili igru i otvorili početnu stranicu web lokacije u istom prozoru preglednika. |
|  | (raspoloživ samo kada se role vrte) Kliknite ovaj gumb za ranije zaustavljanje rola.   |
|  | (raspoloživ za vrijeme animacija prilikom osvajanja dobitka) Kliknite ovaj gumb za preskakanje prikazivanja tih animacija.   |
|  | (dostupno samo u nekim područjima) Kliknite ovaj gumb za pokretanje <b>Turbo</b> režim rada. <b>Turbo</b> način igre ubrzava igranje, odnosno vrijeme vrtnje svodi se na minimum.  |

## 4.2. Verzija za mobitele

Raspoloživi su sljedeći gumbi:


|   |  |
|---|--|
|  | Dodirnite ovaj gumb za uključivanje/isključivanje zvuka u igri.  |
|  | <p>Dodirnite ovaj gumb za otvaranje kartice ISPLATE, gdje možete pregledati nekoliko prozora s podacima:</p> <ul style="list-style-type: none"> <li>• informacije o isplatama za dobitne kombinacije, u igraćim bodovima ili u vašoj valuti (u novcu). Za prebacivanje između igraćih bodova i novca u vašoj valuti, dodirnite SALDO. (Dostupno samo za određene zemlje)</li> <li>• informacije o posebnim značajkama ili posebnim simbolima i njihovim isplatama ili posebnim nagradama,</li> <li>• osnovna pravila igre.</li> </ul> <p>Za navigaciju između stranica/prozora kartice ISPLATE koristite lijevu i desnu strelicu na dnu zaslona.</p> |
| <b>PRAVILA</b>  | Na posljednjoj stranici kartice ISPLATE, dodirnite ovaj gumb za pregledavanje detaljnih pravila igre u novom prozoru preglednika.  |
|  | (samo ako igrate za novac) Ovaj se gumb nalazi u prozoru <b>ISPLATE</b> , prozoru za postavke <b>ULOGA</b> i prozoru <b>AUTOMATSKA VRTNJA</b> (dostupno samo u nekim područjima) Dodirnite ga za prikaz prethodno odigranih rundi u zasebnom prozoru.  |
|  | Ovaj se gumb nalazi u prozoru <b>ISPLATE</b> , prozoru za postavke <b>ULOGA</b> i prozoru <b>AUTOMATSKA VRTNJA</b> (dostupno samo u nekim područjima) Dodirnite ovaj gumb kako biste zatvorili igru i  |

|   |  |
|---|--|
|   | otvorili početnu stranicu web lokacije u istom prozoru preglednika.  |
|  | (raspoloživ samo kada se role vrte) Dodirnite ovaj gumb za ranije zaustavljanje rola.  |
|  | (raspoloživ za vrijeme animacija prilikom osvajanja dobitka) Dodirnite ovaj gumb za preskakanje prikazivanja tih animacija.  |
|  | (dostupno samo u nekim područjima) Dodirnite ovaj gumb za pokretanje <b>Turbo</b> režim rada. <b>Turbo</b> način igre ubrzava igranje, odnosno vrijeme vrtnje svodi se na minimum. |


## 5. ZNAČAJKA AUTOMATSKE VRTNJE


Postavka ograničenja gubitka omogućuje automatsko zaustavljanje auto-vrtnje kada iznos odabranog ograničenja kojem su dodani vaši skupni dobitci i oduzeti vaši skupni ulozi iznosi manje od 0.


### 5.1. Verzija za stolna računala

Kliknite gumb **AUTOMATSKA VRTNJA**  da bi se otvorio prozor s postavkama AUTOMATSKA VRTNJA gdje možete postaviti sljedeće:


- **Broj automatske vrtnje:** kliknite + ili - za odabir broja automatske vrtnje koje želite odigrati.
- **Ograničenje gubitka:** kliknite + ili - da biste odabrali vrijednost za ograničenje gubitka.
- **Zaustavi ako dobitak dosegne:** kliknite + ili - da biste odabrali vrijednost maksimalnog dobitka.
- **Zaustavi ako se osvoji JACKPOT** (samo za igre s progresivnim Jackpotovima): za omogućavanje ove postavke, označite okvir , a za onemogućavanje postavke, odznačite okvir.

Kliknite gumb **AKTIVIRAJ**  da biste zatvorili prozor s postavkama AUTOMATSKA VRTNJA i pokrenuli značajku automatske vrtnje s trenutačno odabranim ulogom i postavkama za automatsku vrtnju. Kliknite


gumb **ZATVORI**  za zatvaranje prozora bez igranja automatske vrtnje.


Kliknite gumb **ZAUSTAVI AUTOMATSKA VRTNJA**  da biste u bilo kojem trenutku zaustavili značajku automatske vrtnje.

### 5.2. Verzija za mobitele

Dodirnite gumb **AUTOMATSKA VRTNJA**  da bi se otvorio prozor s postavkama AUTOMATSKA VRTNJA gdje možete postaviti sljedeće:

- **Broj automatske vrtnje:** dodirnite + ili - za odabir broja automatske vrtnje koje želite odigrati.
- **Ograničenje gubitka:** dodirnite + ili - da biste odabrali vrijednost za ograničenje gubitka.
- **Zaustavi ako dobitak dosegne:** dodirnite + ili - da biste odabrali vrijednost maksimalnog dobitka.
- **Zaustavi ako se osvoji JACKPOT** (samo za igre s progresivnim Jackpotovima): za omogućavanje ove postavke, označite okvir , a za onemogućavanje postavke, odznačite okvir.

Dodirnite gumb **AKTIVIRAJ**  da biste zatvorili prozor s postavkama AUTOMATSKA VRTNJA i pokrenuli značajku automatske vrtnje s trenutačno odabranim ulogom i postavkama za automatsku

vrtnju. Dodirnite gumb **ZATVORI**  za zatvaranje prozora bez igranja automatske vrtnje.

Dodirnite gumb **ZAUSTAVI AUTOMATSKA VRTNJA**  da biste u bilo kojem trenutku zaustavili značajku automatske vrtnje.