

# Neptune's Fortune Megaways™

Pravila igre (1.5 - 03/12/2020)

## 1. Pregled igre

Cilj je osvojiti dobitnu kombinaciju na liniji za klađenje preko više rola.

Podaci o igri:

|  |                                |
|--|--------------------------------|
| <b>Tip</b>                               | Automati                       |
| <b>Broj rola</b>                         | 6                              |
| <b>Broj redaka</b>                       | 3-6                            |
| <b>Broj kombinacija</b>                  | Do 46,656 Megaways kombinacija |
| <b>Broj novčića koji se može uložiti</b> | 20 (ne može se mijenjati)      |
| <b>Progresivni Super Win</b>             | Ne                             |
| <b>Značajka udvostručavanja</b>          | Ne                             |
| <b>Značajka automatskih vrtnji</b>       | Da                             |
| <b>Wild simboli</b>                      | Da                             |
| <b>Množitelji</b>                        | Da                             |
| <b>Scatter simboli</b>                   | Da                             |
| <b>Bonus igra</b>                        | Da                             |
| <b>Free spins</b>                        | Da                             |
| <b>Izravni dobitak</b>                   | Ne                             |
| <b>Povrat igraču (RTP)</b>               | 96.03%                         |

Igra će se isključiti ako na njoj nema nikakve aktivnosti određeni broj uzastopnih minuta (broj minuta ovisi o regiji, odnosno nadležnosti). Značajka oporavka igre spremat će vaše napredovanje, tako da ćete moći nastaviti od mjesta na kojem ste stali kada se igra sljedeći puta učita.

U slučaju tehničkih poteškoća koje dovedu do izgubljene veze s igračim poslužiteljem, igra koju ste igrali automatski se sprema i učitat će se kada se sljedeći puta uspostavi veza s igračim poslužiteljem. Nakon pada veze, nećete se moći ponovno povezati s igračim poslužiteljem sljedećih 30 sekundi.

**Napomena:** U slučaju kvara poništavaju se sve isplate i igre. Ulozi koji još nisu prihvaćeni poništavaju se, a oni koji nisu isplaćeni vraćaju se.

## 2. Kako igrati

**Napomena:** Ako nemate dovoljno sredstava za igru, ulog se može postaviti na najmanji mogući iznos putem dijaloškog okvira koji vas o tome obavještava.



Sve dobitne kombinacije računaju se s lijeva nadesno. Dobici iz različitih kombinacija (linija) zbrajaju se zajedno. Isplaćuje se samo najveći dobitak na svakoj liniji za klađenje. Dobici iz bonus igre besplatnih vrtnji Free Spins dodaju se ukupnom dobitku.

Značajka automatskih vrtnji ne započinje Free Spins vrtnje automatski. Igrač ih mora započeti ručno.


Na info traci možete pregledati trenutačni ULOG, svoj SALDO i trenutačni DOBITAK u vašoj valuti ili igračim bodovima, ovisno o korisnikovom odabiru (Dostupno samo za određene zemlje). Za prebacivanju između novca u vašoj valuti i igračih bodova, kliknite SALDO (Dostupno samo za određene zemlje).

### 2.1. Verzija za stolna računala

Za igranje pratite sljedeće korake:

1. Na glavnom zaslonu kliknite , a zatim upotrijebite gumbe + i - za odabir vrijednosti novčića. Kliknite  za spremanje postavki i povratak na glavni zaslon.

**Napomena:** Ukupni ULOG prikazuje se u igračim bodovima ili u vašoj valuti, ovisno o korisnikovom odabiru (Dostupno samo za određene zemlje). Za prebacivanje između igračih bodova i novca u vašoj valuti, kliknite SALDO (Dostupno samo za određene zemlje).



2. Kliknite  za stavljanje uloga i jednokratnu vrtnju rola.

Ukupni iznos dobitaka prikazuje se u polju DOBITAK, u igračim bodovima ili u vašoj valuti (u novcu), ovisno o korisnikovom odabiru (Dostupno samo za određene zemlje). Za svaku dobitnu kombinaciju, iznos dobitka je iznos prikazan u isplatnoj tablici za tu dobitnu kombinaciju.


Za prebacivanje između igračih bodova i novca u vašoj valuti, kliknite SALDO (Dostupno samo za određene zemlje).

### 2.2. Verzija za mobitele

Za igranje pratite sljedeće korake:

1. Na glavnom zaslonu dodirnite , a zatim upotrijebite gumbe + i - za odabir vrijednosti novčića. Dodirnite  za spremanje postavki i povratak na glavni zaslon.

**Napomena:** Ukupni ULOG prikazuje se u igračim bodovima ili u vašoj valuti, ovisno o korisnikovom odabiru (Dostupno samo za određene zemlje). Za prebacivanje između igračih bodova i novca u vašoj valuti, dodirnite SALDO (Dostupno samo za određene zemlje).

2. Dodirnite  za stavljanje uloga i jednokratnu vrtnju rola.

Ukupni iznos dobitaka prikazuje se u polju DOBITAK, u igračim bodovima ili u vašoj valuti (u novcu), ovisno o korisnikovom odabiru (Dostupno samo za određene zemlje). Za svaku dobitnu kombinaciju, iznos dobitka je iznos prikazan u isplatnoj tablici za tu dobitnu kombinaciju.

Za prebacivanje između igračih bodova i novca u vašoj valuti, dodirnite SALDO (Dostupno samo za određene zemlje).

## 3. Posebni simboli i značajke

### 3.1. Megaways

Megaways je pod licencom tvrtke Big Time Gaming.

U svakoj vrtnji postoji potencijalnih 46,656 kombinacija za dobitak. Dobici se ostvaruju za kombinacije simbola s lijeva nadesno, počevši od role 1, bez obzira na veličinu.

### 3.2. Dobici Cascading Wins

Simboli se vrte i tako dolaze u pozicije za stvaranje kombinacija Megaways. Svaki dobitak započet će Cascade („lavinu“ simbola).

Simboli u dobitnim kombinacijama će eksplodirati i novi će simboli upasti na njihovo mjesto. Cascades padovi nastavit će se sve dok u vrtnji neće biti nijednog novog dobitka.

### 3.3. Wild simbol

Wild simbol može zamijeniti/predstavljati bilo koji drugi simbol osim simbola Trident Scatter u svrhu formiranja dobitnih kombinacija.

**Napomena:** Wild simbol može se pojaviti samo na rolama 2 - 5.

### 3.4. Simbol Trident Scatter

4 ili više simbola Trident Scatter aktivirat će bonus igru besplatnih vrtnji Free Spins.

### 3.5. Treasure chests

Wild simbol bilo gdje na rolama mogao bi aktivirati značajku Treasure chest.

Treasure chest-ovi 1, 2, 4 ili 5 mogu dodijeliti množitelje do x 5.

Treasure chest 3 može dodijeliti bonus igru Neptune's Bonus.

**Napomena:** Ako se dodijeli više od jednog množitelja, oni se zbrajaju zajedno.

Svi aktivirani množitelji zbrojit će se zajedno i primijeniti na ukupni iznos dobitka ili serija pada simbola.

### 3.6. Neptune's Bonus

Aktivirajte srednju škrinju s blagom i dodijelit će vam bonus igru.

Odaberite 3 ista bisera i osvojit ćete Mini, Minor, Major ili Grand bonus dobitak!

Moguće nagrade jesu: Mini, Minor, Major i Grand; isplaćuju se s obzirom na to koja ste 3 ista simbola odabrali.

Mini: 20x ULOG

Minor: 50x ULOG

Major: 200x ULOG

Grand: 1000x ULOG

### 3.7. Free Spins vrtnje

4 ili više simbola Trident Scatter aktivirat će bonus igru besplatnih vrtnji Free Spins.

Za vrijeme Free Spins vrtnji, svi se simboli male vrijednosti uklanjaju s rola.

**Napomena:** Za vrijeme bonus igre Free Spins može se dodijeliti bilo koji Treasure chest.

Bonus igra Free Spins može se ponovno aktivirati ako se na rolama zaustavi 4 ili više simbola Trident Scatter. Igrač osvaja:

- 10 Free Spins vrtnji za 4 simbola Trident Scatter
- 12 Free Spins vrtnji za 5 simbola Trident Scatter
- 15 Free Spins vrtnji za 6 simbola Trident Scatter

**Free Spins:** Besplatne vrtnje.

**Napomena:**

Bonus= Neptune's Bonus.

Bonus\_Won= Pobjeda bonusa.

Value= Moguća nagrada.

Option= Pearls ubrane.

MULTIPLIERS= Množitelji.

## 4. Ostali gumbi u igri

### 4.1. Verzija za stolna računala

Raspoloživi su sljedeći gumbi:



Kliknite ovaj gumb za uključivanje/isključivanje zvuka u igri.



Kliknite ovaj gumb za otvaranje kartice ISPLATE, gdje možete pregledati nekoliko prozora s podacima:

- informacije o isplatama za dobitne kombinacije, u igraćim bodovima ili u vašoj valuti (u novcu). Za prebacivanje između igraćih bodova i novca u vašoj valuti, kliknite SALDO. (Dostupno samo za određene zemlje)
- informacije o posebnim značajkama ili posebnim simbolima i njihovim isplatama ili posebnim nagradama,
- osnovna pravila igre.

Za navigaciju između stranica/prozora kartice ISPLATE koristite lijevu i desnu strelicu na dnu zaslona.

**PRAVILA**

Na posljednjoj stranici kartice ISPLATE, kliknite ovaj gumb za pregledavanje detaljnih pravila igre u novom prozoru preglednika.



(samo ako igrate za novac) Ovaj se gumb nalazi u prozoru **ISPLATE**, prozoru za postavke **ULOGA** i prozoru **AUTOMATSKA VRTNJA**. Kliknite ga za prikaz prethodno odigranih rundi u zasebnom prozoru.



Ovaj se gumb nalazi u prozoru **ISPLATE**, prozoru za postavke **ULOGA** i prozoru **AUTOMATSKA VRTNJA**. Kliknite ovaj gumb kako biste zatvorili igru i otvorili početnu stranicu web lokacije u istom prozoru preglednika.



(raspoloživ samo kada se role vrte) Kliknite ovaj gumb za ranije zaustavljanje rola.



(raspoloživ za vrijeme animacija prilikom osvajanja dobitka) Kliknite ovaj gumb za preskakanje prikazivanja tih animacija.



(dostupno samo u nekim područjima) Kliknite ovaj gumb za pokretanje **Turbo** režim rada. **Turbo** način igre ubrzava igranje, odnosno vrijeme vrtnje svodi se na minimum.

## 4.2. Verzija za mobitele

Raspoloživi su sljedeći gumbi:



Dodirnite ovaj gumb za uključivanje/isključivanje zvuka u igri.



Dodirnite ovaj gumb za otvaranje kartice ISPLATE, gdje možete pregledati nekoliko prozora s podacima:

- informacije o isplatama za dobitne kombinacije, u igračim bodovima ili u vašoj valuti (u novcu). Za prebacivanje između igračih bodova i novca u vašoj valuti, dodirnite SALDO. (Dostupno samo za određene zemlje)
- informacije o posebnim značajkama ili posebnim simbolima i njihovim isplatama ili posebnim nagradama,
- osnovna pravila igre.

Za navigaciju između stranica/prozora kartice ISPLATE koristite lijevu i desnu strelicu na dnu zaslona.

Na posljednjoj stranici kartice ISPLATE, dodirnite ovaj gumb za pregledavanje detaljnih pravila igre u novom prozoru preglednika.

(samo ako igrate za novac) Ovaj se gumb nalazi u prozoru **ISPLATE**, prozoru za postavke **ULOGA** i prozoru

### PRAVILA





**AUTOMATSKA VRTNJA.** Dodirnite ga za prikaz prethodno odigranih rundi u zasebnom prozoru.

Ovaj se gumb nalazi u prozoru **ISPLATE**, prozoru za postavke **ULOGA** i prozoru **AUTOMATSKA VRTNJA**. Dodirnite ovaj gumb kako biste zatvorili igru i otvorili početnu stranicu web lokacije u istom prozoru preglednika.

(raspoloživ samo kada se role vrte)  
Dodirnite ovaj gumb za ranije zaustavljanje rola.


(raspoloživ za vrijeme animacija prilikom osvajanja dobitka) Dodirnite ovaj gumb za preskakanje prikazivanja tih animacija.

(dostupno samo u nekim područjima)  
Dodirnite ovaj gumb za pokretanje **Turbo** režim rada.  
**Turbo** način igre ubrzava igranje, odnosno vrijeme vrtnje svodi se na minimum.


## 5. Značajka automatske vrtnje

Postavka ograničenja gubitka omogućuje automatsko zaustavljanje auto-vrtnje kada iznos odabranog ograničenja kojem su dodani vaši skupni dobici i oduzeti vaši skupni ulozi iznosi manje od 0.

## 5.1. Verzija za stolna računala

Kliknite gumb AUTOMATSKA VRTNJA  da bi se otvorio prozor s postavkama AUTOMATSKA VRTNJA gdje možete postaviti sljedeće:


- **Broj automatske vrtnje: kliknite + ili - za odabir broja automatske vrtnje koje želite odigrati.**
- **Ograničenje gubitka: kliknite + ili - da biste odabrali vrijednost za ograničenje gubitka.**
- **Zaustavi ako dobitak dosegne: kliknite + ili - da biste odabrali vrijednost maksimalnog dobitka.**
- **Zaustavi ako se osvoji JACKPOT (samo za igre s progresivnim Jackpotovima): za omogućavanje ove postavke, označite okvir , a za onemogućavanje postavke, odznačite okvir.**

Kliknite gumb AKTIVIRAJ  da biste zatvorili prozor s postavkama AUTOMATSKA VRTNJA i pokrenuli značajku automatske vrtnje s trenutačno odabranim ulogom i postavkama za automatsku vrtnju.

Kliknite gumb ZATVORI  za zatvaranje prozora bez igranja automatske vrtnje.

Kliknite gumb ZAUSTAVI AUTOMATSKA VRTNJA  da biste u bilo kojem trenutku zaustavili značajku automatske vrtnje.



## 5.2. Verzija za mobitele

Dodirnite gumb AUTOMATSKA VRTNJA  da bi se otvorio prozor s postavkama AUTOMATSKA VRTNJA gdje možete postaviti sljedeće:

- **Broj automatske vrtnje: dodirnite + ili - za odabir broja automatske vrtnje koje želite odigrati.**
- **Ograničenje gubitka: dodirnite + ili - da biste odabrali vrijednost za ograničenje gubitka.**



- **Zaustavi ako dobitak dosegne: dodirnite + ili - da biste odabrali vrijednost maksimalnog dobitka.**
- **Zaustavi ako se osvoji JACKPOT (samo za igre s progresivnim Jackpotovima): za omogućavanje ove postavke, označite okvir , a za onemogućavanje postavke, odznačite okvir.**

Dodirnite gumb **AKTIVIRAJ**  da biste zatvorili prozor s postavkama **AUTOMATSKA VRTNJA** i pokrenuli značajku automatske vrtnje s trenutačno odabranim ulogom i postavkama za automatsku vrtnju. Dodirnite gumb **ZATVORI**  za zatvaranje prozora bez igranja automatske vrtnje.

Dodirnite gumb **ZAUSTAVI AUTOMATSKA VRTNJA**  da biste u bilo kojem trenutku zaustavili značajku automatske vrtnje.