
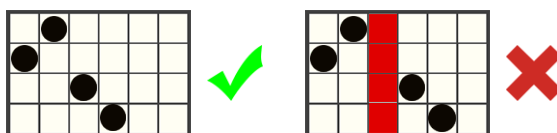


PRAVILA IGRE

Svi simboli donose dobitak s lijeva na desno na susjednim poljima, počevši od krajnje lijeve role.

 6 - 300 5 - 250 4 - 200 3 - 80	 6 - 250 5 - 200 4 - 100 3 - 60	 6 - 250 5 - 200 4 - 100 3 - 60	 6 - 200 5 - 120 4 - 80 3 - 40	 6 - 200 5 - 120 4 - 80 3 - 40	
 6 - 120 5 - 80 4 - 40 3 - 20	 6 - 120 5 - 80 4 - 40 3 - 20	 6 - 100 5 - 60 4 - 30 3 - 10	 6 - 100 5 - 60 4 - 30 3 - 10	 6 - 80 5 - 40 4 - 20 3 - 10	 6 - 80 5 - 40 4 - 20 3 - 10

4096 načina za dobitak



Dobici se dodjeljuju za kombinacije susjednih simbola, od lijevog do desnog.

PRAVILA IGRE



Ovaj je simbol WILD i mijenja sve simbole osim simbola 

Simbol WILD pojavljuje se samo na 2., 3., 4., 5. i 6. roli.




Ovo je simbol BONUS. Pojavljuje se na svim rolama.

PRAVILA ZA BESPLATNE VRTNJE

Ako dobijete 3 ili više simbola BONUS, pokrećete ZNAČAJKU BESPLATNIH VRTNJI. Ako dobijete 2 ili više simbola BONUS u značajci, ponovno će se pokrenuti.

Broj dobivenih besplatnih vrtnji određuje se prema broju dobivenih simbola BONUS kako slijedi

U osnovnoj igri:

6 simbola  donose 100 besplatnih vrtnji

5 simbola  donose 25 besplatnih vrtnji

4 simbola  donose 15 besplatnih vrtnji

3 donose 8 besplatnih vrtnji 

U ovoj značajci:

6 simbola  donose 100 besplatnih vrtnji

5 simbola  donose 25 besplatnih vrtnji

4 simbola  donose 15 besplatnih vrtnji

3 donose 8 besplatnih vrtnji 

2 simbola  donose 5 besplatnih vrtnji

Tijekom kruga BESPLATNIH VRTNJI svi simboli WILD imaju nasumce odabran množitelj 2x, 3x ili 5x. Sve dobitne kombinacije koje sadrže najmanje jedan simbol WILD množe se umnoškom svih množitelja WILD iz te kombinacije.

Posebne role u igri su u značajci BESPLATNIH VRTNJI.

PRAVILA IGRE

SLUČAJNOST 

U igrama s visokim stupnjem slučajnosti u prosjeku su manji dobitci, ali veća je vjerojatnost za veliki dobitak u kratkom razdoblju.

Samo se najviši dobitak isplaćuje za svaku dobitnu kombinaciju na jednoj dobitnoj liniji.

Kada postoje dobitci na više dobitnih linija, svi se dobitci dodaju ukupnom dobitku.

Besplatne vrtnje i dobitci bonusa dodaju se dobitnim linijama.

Svi dobitci množe se s osnovnim ulogom.

Sve su vrijednosti prikazane kao stvarni dobitci u novčićima.

Dobitak iz besplatnih vrtnji dodjeljuje se igraču nakon završetka kruga.

Ukupni dobitak u svim besplatnim vrtnjama obuhvaća sve dobitke u ciklusu.

Vrtnju možete pokrenuti i zaustaviti RAZMAKNICOM i tipkom ENTER na tipkovnici.

Teoretski prosječni povrat igraču iznosi 96.06 %

NAJMANJI ULOG: 0.40 HRK

NAJVEĆI ULOG: 200.00 HRK

Kvarom se poništavaju svi dobitci i igre.

Kliknite na gumb

ili gumb

NAČIN IGRE
da biste promijenili iznos uloga i otvorili izbornik za ulog.
Odaberite ulog za igru.

Na GLAVNOM SUČELJU ZA IGRU
je izbornik **POSTAVKE** koji sadrži postavke za način igre.

otvara se stranica s informacijama

Oznake **STANJE** i **ULOG** prikazuju trenutni saldo i trenutni ukupni ulog. Kliknite na oznake za prebacivanje između prikaza broja novčića i prikaza stanja gotovine.

i povećavaju ili smanjuju trenutni ulog te se putem njih otvara izbornik za ulog u kojemu možete promijeniti apoeene za ulog.



pokreće igru

AUTOMATSKA IGRA

otvara izbornik za automatsku igru

IZBORNİK ZA POSTAVKE

BRZA VRTNJA – odabirom ove opcije igre automatski se pokreće brza vrtnja koja se odmah zaustavlja



UVOD – postavka putem koje se uključuje ili isključuje uvod u igru

AMBIJENTALNI ZVUK – postavka putem koje se uključuju ili isključuju ambijentalni zvuk i glazba u igri

ZVUČNI EFEKTI – postavka putem koje se uključuju ili isključuju zvučni efekti u igri

PRETHODNE IGRE – postavka putem koje se otvara stranica za pregled prethodnih igara

ZASLON S INFORMACIJAMA

 i  prelistavajte stranice s informacijama

 zatvara zaslon s informacijama

IZBORNİK ZA ULOG

U izborniku za ulog prikazan je broj linija dostupnih u igri te trenutni ukupni ulog u novčićima i gotovini.

Koristite gumb i u poljima **BROJ NOVČIĆA PO LINIJI** i **VRIJEDNOST NOVČIĆA** za promjenu vrijednosti.

AUTOMATSKA IGRA

Za pokretanje automatske igre kliknite na gumb koji prikazuju broj mogućih automatskih vrtnji

Putem opcije **PRESKOČI ZASLONE** automatski preskočite uvodne i završne zaslone značajke nakon kratkog vremena