

PHANTASMIC FORTUNES™

Pravila igre (3.3 - 30.9.2020)

1. PREGLED IGRE

Napomena: Ova igra je dostupna samo u uspravnom režimu.

Cilj je osvojiti dobitnu kombinaciju na liniji za klađenje preko više rola.

Podaci o igri:

Tip	Automati
Broj rola	5
Broj redaka	3 do 6
Broj kombinacija	243 do 7776
Broj novčića koji se može uložiti	20 (ne može se mijenjati)
Progresivni jackpot	Ne
Značajka udvostručavanja	Ne
Značajka automatskih vrtnji	Da
Wild simboli	Da
Množitelji	Da
Scatter simboli	Da
Bonus igra	Ne
Free spins	Da
Izravni dobitak	Ne
Povrat igraču (RTP)	95.98%

Igra će se isključiti ako na njoj nema nikakve aktivnosti određeni broj uzastopnih minuta (broj minuta ovisi o regiji, odnosno nadležnosti). Značajka oporavka igre spremat će vaše napredovanje, tako da ćete moći nastaviti od mjesta na kojem ste stali kada se igra sljedeći puta učita.

U slučaju tehničkih poteškoća koje dovedu do izgubljene veze s igračim poslužiteljem, igra koju ste igrali automatski se sprema i učitat će se kada se sljedeći puta uspostavi veza s igračim poslužiteljem. Nakon pada veze, nećete se moći ponovno povezati s igračim poslužiteljem sljedećih 30 sekundi.

Napomena: U slučaju kvara poništavaju se sve isplate i igre. Ulozi koji još nisu prihvaćeni poništavaju se, a oni koji nisu isplaćeni vraćaju se.

2. KAKO IGRATI

Napomena: Ako nemate dovoljno sredstava za igru, ulog se može postaviti na najmanji mogući iznos putem dijaloškog okvira koji vas o tome obavještava.

Sve dobitne kombinacije računaju se s lijeva nadesno. Dobici iz različitih kombinacija (linija) zbrajaju se zajedno. Isplaćuje se samo najveći dobitak na svakoj liniji za klađenje. Dobici iz bonus igre besplatnih vrtnji Free Spins dodaju se ukupnom dobitku.

Značajka automatskih vrtnji ne započinje Free Spins vrtnje automatski. Igrač ih mora započeti ručno.

Na info traci možete pregledati trenutačni ULOG, svoj SALDO i trenutačni DOBITAK u vašoj valuti ili igračim bodovima, ovisno o korisnikovom odabiru (Dostupno samo za određene zemlje). Za prebacivanje između novca u vašoj valuti i igračih bodova, kliknite SALDO (Dostupno samo za određene zemlje).

2.1. Verzija za stolna računala

Za igranje pratite sljedeće korake:

1. Na glavnom zaslonu kliknite  , a zatim upotrijebite gumbе + i - za odabir vrijednosti novčića. Kliknite



za spremanje postavki i povratak na glavni zaslon.

Napomena: Ukupni ULOG prikazuje se u igračim bodovima ili u vašoj valuti, ovisno o korisnikovom odabiru (Dostupno samo za određene zemlje). Za prebacivanje između igračih bodova i novca u vašoj valuti, kliknite SALDO (Dostupno samo za određene zemlje).


2. Kliknite  za stavljanje uloga i jednokratnu vrtnju rola.

Ukupni iznos dobitaka prikazuje se u polju DOBITAK, u igračim bodovima ili u vašoj valuti (u novcu), ovisno o korisnikovom odabiru (Dostupno samo za određene zemlje). Za svaku dobitnu kombinaciju, iznos dobitka je iznos prikazan u isplatnoj tablici za tu dobitnu kombinaciju.

Za prebacivanje između igračih bodova i novca u vašoj valuti, kliknite SALDO (Dostupno samo za određene zemlje).


2.2. Verzija za mobitele

Za igranje pratite sljedeće korake:

1. Na glavnom zaslonu dodirnite , a zatim upotrijebite gume + i - za odabir vrijednosti novčića.

Dodirnite  za spremanje postavki i povratak na glavni zaslon.

Napomena: Ukupni ULOG prikazuje se u igračim bodovima ili u vašoj valuti, ovisno o korisnikovom odabiru (Dostupno samo za određene zemlje). Za prebacivanje između igračih bodova i novca u vašoj valuti, dodirnite SALDO (Dostupno samo za određene zemlje).

2. Dodirnite  za stavljanje uloga i jednokratnu vrtnju rola.

Ukupni iznos dobitaka prikazuje se u polju DOBITAK, u igračim bodovima ili u vašoj valuti (u novcu), ovisno o korisnikovom odabiru (Dostupno samo za određene zemlje). Za svaku dobitnu kombinaciju, iznos dobitka je iznos prikazan u isplatnoj tablici za tu dobitnu kombinaciju.

Za prebacivanje između igračih bodova i novca u vašoj valuti, dodirnite SALDO (Dostupno samo za određene zemlje).

3. POSEBNI SIMBOLI I ZNAČAJKE

3.1. Wild simbol

Wild simbol može zamijeniti/predstavljati bilo koji drugi simbol osim **Scatter** simbola u svrhu formiranja dobitnih kombinacija.

Napomena: **Wild** simboli mogu se pojaviti samo na rolama 2, 3, 4 i 5.

3.2. Phantasmic i Magic Wild simboli

Phantasmic i **Magic Wild** simboli dostupni su samo kada je aktiviran modifikator.

3.3. Bonus Scatter simboli

3x **Scatter** simbola aktivirat će **Phantasmic Free Spins**.

Scatter simbol može zauzimati do 2 normalne pozicije za simbole i shodno tome može se zaustaviti na rolama potpuno ili djelomično vidljiv.

Napomena: Wild simboli mogu se pojaviti samo na rolama 2, 3 i 4.

3.4. Diamond simbol

Diamond će proširiti rolu na kojoj se zaustavi za prostor još jednog simbola, čime se tvore dodatne kombinacije za dobitak u sljedećoj vrtnji.

Napomena: u vrtnji se na rolama može zaustaviti više **Diamond** simbola, ali samo jedan po roli.

3.5. Xpanding Ways

Igra uvijek započinje s 243 potencijalne dobitne kombinacije.

Ako se na roli zaustavi **Diamond** simbol, to će aktivirati **Xpanding Ways**, čime se rola proširuje za 1 i time povećava broj kombinacija.

Ako rola dospije do Orba (kugle), to će aktivirati odgovarajuću nagradu i vratiti stanje na 243 kombinacije.

3.6. Orbs

Orbs (kugle) sadrže nagrade koje se otkrivaju na početku igre.

Svaki puta kada se **Diamond** simbol zaustavi na nekoj roli, to će proširiti tu rolu i time je približiti nagradi.

Kada se osvoji nagrada, ta će se nagrada dodati vašem saldu, a role će se vratiti na izvornu širinu (243 kombinacije).

Orbs će se također resetirati i otkriti nove nagrade.

Orb nagrade drugačije su za svaku razinu uloga; promjenom uloga mijenjaju se i odgovarajući Orbovi.

U svakoj se vrtnji mogu osvojiti do dvije nagrade **kugli**. **Orb** nagrade mogu biti sljedeće:

- **Množitelji uloga, glavna igra** - 5x, 10x, 15x, 20x, 25x, 30x, 50x, 75x, 100x, 200x.
- **Množitelji uloga, bonus igra besplatnih vrtnji Free Spins** - 5x, 10x, 15x, 20x, 25x, 30x, 50x, 75x, 100x, 200x, 250x, 500x, 1000x.
- **Bonus Orb (samo u glavnoj igri)** - dodijelit će **Phantasmic Free Spins**.
- **Phantasmic Wild Orb (samo u glavnoj igri)** - dodat će 2, 3 ili 4 naslagana **Phantasmic Wild** simbola na role. Svaki naslagani **Phantasmic Wild** simbol ispunit će čitavu rolu, bez obzira na broj simbola.
- **Magic Wild Orb (samo u glavnoj igri)** - dodat će 2, 3 ili 4 slučajno odabrana **Magic Wild** simbola sa. Ukupno se na role može dodati do 6 **Magic Wild** simbola.

3.7. Magic Boost

Nakon svakog **Orb** dobitka ili **Bonusa**, proizvoljno se može aktivirati **Magic Boost**.

Time će se odmah proširiti do dvije role i time dodati više potencijalno dobitnih kombinacija za sljedeću vrtnju.

3.8. Bonus igra Free Spins

3 ili više **Scatter** simbola na rolama 2, 3 i 4 aktivirat će **Phantasmic Free Spins**.

Scatter simboli zauzimaju 2 mjesta za simbole i mogu se zaustaviti na rolama djelomično ili potpuno vidljivi kako bi aktivirali **Bonus**.

Bonus igra **Phantasmic Free Spins** također se može aktivirati ako se dosegne **Bonus Orb**.

Phantasmic Free Spins bit će aktivni uz početnih 243 kombinacija.

Svaki **Diamond** simbol koji se zaustavi na rolama proširit će rolu na kojoj se zaustavi i time povećati broj kombinacija za sljedeću vrtnju.

Kada se dosegne **Orb** bez **UZMI**, dodjeljuje se nagrada, a ta se rola vraća na širinu/dubinu od 3 simbola. **Orb** će se također resetirati na novu nagradu i **UZMI**.

Phantasmic Free Spins nastavljaju se sve dok ne dosegnete Orb s porukom **UZMI**. Ta situacija će isplatiti nagradu i završiti **Phantasmic Free Spins**.

Kada se osvoji nagrada, ta će se nagrada dodati vašem saldu, a role će se vratiti na izvornu širinu (243 kombinacije).

Orbs će se također resetirati i otkriti nove nagrade.

Free Spins: Besplatne vrtnje.

REELS_BOOST= Magic Boost.

INFO PRIZES= Orb.

CASH PRIZE= Pobjeda Orb.

REELS_LAYOUT= Rolama kombinacija..


INFO PRE_MAGIC_WILDS= Prije Magic Wild.







INFO PRE_PHANTASMIC_WILDS= Prije Phantasmic Wild.

4. OSTALI GUMBI U IGRI

4.1. Verzija za stolna računala



Raspoloživi su sljedeći gumbi:






	Kliknite ovaj gumb za uključivanje/isključivanje zvuka u igri.
	Kliknite ovaj gumb za otvaranje kartice ISPLATE, gdje možete pregledati nekoliko prozora s

	<p>podacima:</p> <ul style="list-style-type: none"> informacije o isplatama za dobitne kombinacije, u igraćim bodovima ili u vašoj valuti (u novcu). Za prebacivanje između igraćih bodova i novca u vašoj valuti, kliknite SALDO. (Dostupno samo za određene zemlje) informacije o posebnim značajkama ili posebnim simbolima i njihovim isplatama ili posebnim nagradama, osnovna pravila igre. <p>Za navigaciju između stranica/prozora kartice ISPLATE koristite lijevu i desnu strelicu na dnu zaslona.</p>
<p>PRAVILA</p>	<p>Na posljednjoj stranici kartice ISPLATE, kliknite ovaj gumb za pregledavanje detaljnih pravila igre u novom prozoru preglednika.</p>
	<p>(samo ako igrate za novac) Ovaj se gumb nalazi u prozoru ISPLATE, prozoru za postavke ULOGA i prozoru AUTOMATSKA VRTNJA. Kliknite ga za prikaz prethodno odigranih rundi u zasebnom prozoru.</p>
	<p>Ovaj se gumb nalazi u prozoru ISPLATE, prozoru za postavke ULOGA i prozoru AUTOMATSKA VRTNJA. Kliknite ovaj gumb kako biste zatvorili igru i otvorili početnu stranicu web lokacije u istom prozoru preglednika.</p>
	<p>(raspoloživ samo kada se role vrte) Kliknite ovaj gumb za ranije zaustavljanje rola.</p>
	<p>(raspoloživ za vrijeme animacija prilikom osvajanja dobitka) Kliknite ovaj gumb za preskakanje prikazivanja tih animacija.</p>
	<p>(dostupno samo u nekim područjima) Kliknite ovaj gumb za pokretanje Turbo režim rada. Turbo način igre ubrzava igranje, odnosno vrijeme vrtnje svodi se na minimum.</p>

4.2. Verzija za mobitele

Raspoloživi su sljedeći gumbi:


	<p>Dodirnite ovaj gumb za uključivanje/isključivanje zvuka u igri.</p>
	<p>Dodirnite ovaj gumb za otvaranje kartice ISPLATE, gdje možete pregledati nekoliko prozora s podacima:</p> <ul style="list-style-type: none"> informacije o isplatama za dobitne kombinacije, u igraćim bodovima ili u vašoj valuti (u novcu). Za prebacivanje između igraćih bodova i novca u vašoj valuti, dodirnite SALDO. (Dostupno samo za određene zemlje) informacije o posebnim značajkama ili posebnim simbolima i njihovim isplatama ili posebnim nagradama,

	<ul style="list-style-type: none"> osnovna pravila igre. <p>Za navigaciju između stranica/prozora kartice ISPLATE koristite lijevu i desnu strelicu na dnu zaslona.</p>
PRAVILA	Na posljednjoj stranici kartice ISPLATE, dodirnite ovaj gumb za pregledavanje detaljnih pravila igre u novom prozoru preglednika.
	(samo ako igrate za novac) Ovaj se gumb nalazi u prozoru ISPLATE , prozoru za postavke ULOGA i prozoru AUTOMATSKA VRTNJA . Dodirnite ga za prikaz prethodno odigranih rundi u zasebnom prozoru.
	Ovaj se gumb nalazi u prozoru ISPLATE , prozoru za postavke ULOGA i prozoru AUTOMATSKA VRTNJA . Dodirnite ovaj gumb kako biste zatvorili igru i otvorili početnu stranicu web lokacije u istom prozoru preglednika.
	(raspoloživ samo kada se role vrte) Dodirnite ovaj gumb za ranije zaustavljanje rola.
	(raspoloživ za vrijeme animacija prilikom osvajanja dobitka) Dodirnite ovaj gumb za preskakanje prikazivanja tih animacija.
	(dostupno samo u nekim područjima) Dodirnite ovaj gumb za pokretanje Turbo režim rada. Turbo način igre ubrzava igranje, odnosno vrijeme vrtnje svodi se na minimum.


5. ZNAČAJKA AUTOMATSKE VRTNJE


Postavka ograničenja gubitka omogućuje automatsko zaustavljanje auto-vrtnje kada iznos odabranog ograničenja kojem su dodani vaši skupni dobitci i oduzeti vaši skupni ulozi iznosi manje od 0.


5.1. Verzija za stolna računala

Kliknite gumb **AUTOMATSKA VRTNJA**  da bi se otvorio prozor s postavkama AUTOMATSKA VRTNJA gdje možete postaviti sljedeće:


- **Broj automatske vrtnje:** kliknite + ili - za odabir broja automatske vrtnje koje želite odigrati.
- **Ograničenje gubitka:** kliknite + ili - da biste odabrali vrijednost za ograničenje gubitka.
- **Zaustavi ako dobitak dosegne:** kliknite + ili - da biste odabrali vrijednost maksimalnog dobitka.
- **Zaustavi ako se osvoji JACKPOT** (samo za igre s progresivnim Jackpotovima): za omogućavanje ove postavke, označite okvir , a za onemogućavanje postavke, odznačite okvir.

Kliknite gumb **AKTIVIRAJ**  da biste zatvorili prozor s postavkama AUTOMATSKA VRTNJA i pokrenuli značajku automatske vrtnje s trenutačno odabranim ulogom i postavkama za automatsku vrtnju. Kliknite gumb


ZATVORI  za zatvaranje prozora bez igranja automatske vrtnje.


Kliknite gumb **ZAUSTAVI AUTOMATSKA VRTNJA**  da biste u bilo kojem trenutku zaustavili značajku automatske vrtnje.

5.2. Verzija za mobitele

Dodirnite gumb **AUTOMATSKA VRTNJA**  da bi se otvorio prozor s postavkama AUTOMATSKA VRTNJA gdje možete postaviti sljedeće:

- **Broj automatske vrtnje:** dodirnite + ili - za odabir broja automatske vrtnje koje želite odigrati.
- **Ograničenje gubitka:** dodirnite + ili - da biste odabrali vrijednost za ograničenje gubitka.
- **Zaustavi ako dobitak dosegne:** dodirnite + ili - da biste odabrali vrijednost maksimalnog dobitka.
- **Zaustavi ako se osvoji JACKPOT** (samo za igre s progresivnim Jackpotovima): za omogućavanje ove postavke, označite okvir , a za onemogućavanje postavke, odznačite okvir.

Dodirnite gumb **AKTIVIRAJ**  da biste zatvorili prozor s postavkama AUTOMATSKA VRTNJA i pokrenuli značajku automatske vrtnje s trenutačno odabranim ulogom i postavkama za automatsku vrtnju. Dodirnite gumb

ZATVORI  za zatvaranje prozora bez igranja automatske vrtnje.

Dodirnite gumb **ZAUSTAVI AUTOMATSKA VRTNJA**  da biste u bilo kojem trenutku zaustavili značajku automatske vrtnje.