

# SUPER DIAMOND WILD

Pravila igre (2.0 - 16/01/2019)

## 1. PREGLED IGRE

Cilj je osvojiti dobitnu kombinaciju na dobitnoj liniji koja se prostire preko svih rola.

Podaci o igri:

<b>Tip</b>	Automati
<b>Broj rola</b>	3
<b>Broj redaka</b>	3
<b>Broj linija</b>	5 (ne može se mijenjati)
<b>Broj novčića koji se može uložiti</b>	1 - po liniji (ne može se mijenjati)
<b>Progresivni jackpot</b>	Ne
<b>Značajka udvostručavanja</b>	Ne
<b>Značajka automatskih vrtnji</b>	Da
<b>Wild simboli</b>	Da
<b>Množitelji</b>	Ne
<b>Scatter simboli</b>	Ne
<b>Bonus igra</b>	Da
<b>Free spins vrtnje</b>	Da (ponovne vrtnje)
<b>Izravni dobitak</b>	Ne
<b>Povrat igraču (RTP)</b>	95,66 %

Igra će se isključiti ako na njoj nema nikakve aktivnosti određeni broj uzastopnih minuta (broj minuta ovisi o regiji, odnosno nadležnosti). Značajka oporavka igre spremić će vaše napredovanje, tako da ćete moći nastaviti od mjesta na kojem ste stali kada se igra sljedeći puta učita.

U slučaju tehničkih poteškoća koje dovedu do izgubljene veze s igračim poslužiteljem, igra koju ste igrali automatski se sprema i učitat će se kada se sljedeći puta uspostavi veza s igračim poslužiteljem. Nakon pada veze, nećete se moći ponovno povezati s igračim poslužiteljem sljedećih 30 sekundi.

**Napomena:** U slučaju kvara poništavaju se sve isplate i igre. Ulozi koji još nisu prihvaćeni poništavaju se, a oni koji nisu isplaćeni vraćaju se.

## 2. KAKO IGRATI

**Napomena:** Ako nemate dovoljno sredstava za igru, ulog se može postaviti na najmanji mogući iznos putem dijalognog okvira koji vas o tome obavještava.


Sve dobitne kombinacije računaju se s lijeva nadesno i s desna nalijevo. Dobici na različitim linijama zbrajaju se zajedno. Isplaćuje se samo najviša dobitna kombinacija na svakoj liniji.


Značajka automatskih vrtnji ne započinje bonus rundu automatski – za to je potrebna potvrda (odnosno radnja).

Na informacijskoj traci možete pregledati trenutačni ULOG, svoje STANJE i trenutačni DOBITAK u vašoj valuti te trenutačne BODOVE u novčićima.

### 2.1. Verzija za stolna računala

Za igranje pratite sljedeće korake:




1. Kliknite  a zatim upotrijebite gumbe + i - za odabir vrijednosti novčića.  
**Napomena:** Ukupan ulog u vašoj valuti prikazan je iznad trenutačno odabrane vrijednosti novčića.


2. Kliknite  za stavljanje uloga i jednokratnu vrtnju rola.  
Ukupan dobiveni iznos u novčićima, u skladu s isplatnom tablicom, prikazuje se u skočnom prozoru **Dobitak** . Iznos dobitka za svaku dobitnu kombinaciju prikazan je u isplatnoj tablici.

Ukupan dobiveni iznos u vašoj valuti prikazuje se na informacijskoj traci (DOBITAK) i predstavlja ukupan iznos koji ste osvojili u novčićima pomnožen vrijednošću novčića.

### 2.2. Verzija za mobitele

Za igranje pratite sljedeće korake:

1. Dodirnite  kako biste otvorili zaslon s postavkama.
2. Na zaslonu s postavkama, dodirnite  a zatim upotrijebite gumbе + i - za odabir vrijednosti novčića. Dodirnite  za povratak na glavni zaslon.  
**Napomena:** Ukupan ulog u vašoj valuti prikazan je iznad trenutаčno odabrane vrijednosti novčića.

3. Dodirnite gumb  da biste ponovo zavrtjeli role.  
Ukupan dobiveni iznos u novčićima, u skladu s isplatnom tablicom, prikazuje se u skočnom prozoru **Dobitak**. Iznos dobitka za svaku dobitnu kombinaciju prikazan je u isplatnoj tablici.

Ukupan dobiveni iznos u vašoj valuti prikazuje se na informacijskoj traci (DOBITAK) i predstavlja ukupan iznos koji ste osvojili u novčićima pomnožen vrijednošću novčića.

## 3. POSEBNI SIMBOLI I ZNAČAJKE

### 3.1. Wild (zamjenski simbol)

Svaki **Wild** može zamijeniti/predstavljati bilo koji drugi simbol u svrhu formiranja dobitnih kombinacija.

**Napomena:** Ako u isplatnoj tablici nisu prikazane određene isplate za Wild simbole, za kombinaciju formiranu isključivo od Wild simbola isplaćuje se dobitak kao za simbol najviše razine, ako je to najviša dobitna kombinacija na liniji.

### 3.2. Reel Respin

Kada su sve pozicije na bilo koje 2 role zauzete od jednog istog simbola i nema dobitnih kombinacija na kraju trenutаčne vrtnje, preostala rola se još jednom ponovno vrti besplatno.

### 3.3. Bonus wheel

Kada su sve tri role zauzete jednim istim simbolom, Bonus Wheel igra se aktivira - za to vrijeme trenutаčni dobitci se ne isplaćuju.


Za vrijeme igre Bonus Wheel runde, kolo morate zavrtjeti još jednom kako biste osvojili jedan od prikazanih multiplikatora na kolu.





Množitelj se primjenjuje na dobitke vrtnje koja je aktivirala bonus rundu i zatim se ti pomnoženi dobitci isplaćuju.

## 4. ZNAČAJKA AUTOMATSKIH VRTNJI

Postavka ograničenja gubitka omogućuje automatsko zaustavljanje automatske vrtnje ako odabrano ograničenje plus zbrojeni dobitci minus zbrojeni ulozi iznose manje od 0.

### 4.1. Verzija za stolna računala



Kliknite gumb **AUTOMATSKA VRTNJA**  da bi se otvorio prozor s postavkama za VRTNJE gdje možete postaviti sljedeće:





- **Broj automatskih vrtnji:** kliknite + ili - za odabir broja automatskih vrtnji koje želite odigrati;
- **Napredne postavke:**
  - **Ograničenje gubitka:** kliknite trenutnu vrijednost ograničenja gubitka, pomoću brojčanika na zaslonu unesite vrijednost, a zatim potvrdite svoj odabir (kliknite  da biste poništili odabir i krenuli ispočetka); kliknite  za zatvaranje brojčanika na zaslonu bez potvrđivanja vrijednosti;
  - **Zaustavi ako dobitak dosegne:** kliknite trenutnu vrijednost, pomoću brojčanika na zaslonu unesite vrijednost, a zatim potvrdite svoj odabir (kliknite  da biste poništili odabir i krenuli ispočetka); kliknite  za zatvaranje brojčanika na zaslonu bez potvrđivanja vrijednosti;
  - **Zaustavi ako se postigne JACKPOT:** (samo za igre s progresivnim jackpotovima) - da biste omogućili ovu postavku, pomaknite susjedni prekidač za uključivanje/isključivanje na **Uklj.**; pomaknite na **Isklj.** da biste je onemogućili.


Kliknite **AKTIVIRAJ** da biste zatvorili prozor s postavkama za VRTNJE i pokrenuli značajku automatskih vrtnji s trenutačno odabranim ulogom i postavkama za automatsku vrtnju. Kliknite bilo gdje van prozora s postavkama da biste ga zatvorili bez pokretanja značajke automatskih vrtnji.

Kliknite gumb **ZAUSTAVI AUTOMATSKU VRTNJU**  da biste u bilo kojem trenutku zaustavili značajku automatskih vrtnji.

### 4.2. Verzija za mobitele

Dodirnite  za otvaranje zaslona s postavkama za VRTNJE, dodirnite  a zatim možete postaviti sljedeće:

- **Broj automatskih vrtnji:** dodirnite + ili - za odabir broja automatskih vrtnji koje želite odigrati;
- **Napredne postavke:**
  - **Ograničenje gubitka:** dodirnite trenutnu vrijednost ograničenja gubitka, pomoću brojčanika na zaslonu unesite vrijednost (dodirnite  da biste poništili odabir i krenuli ispočetka); dodirnite  za zatvaranje brojčanika na zaslonu bez potvrđivanja vrijednosti;
  - **Zaustavi ako dobitak dosegne:** dodirnite trenutnu vrijednost, pomoću brojčanika na zaslonu unesite vrijednost a zatim potvrdite svoj odabir (dodirnite  da biste poništili odabir i krenuli ispočetka); dodirnite  za zatvaranje brojčanika na zaslonu bez potvrđivanja vrijednosti;
  - **Zaustavi ako se postigne JACKPOT:** (samo za igre s progresivnim jackpotovima) - da biste omogućili ovu postavku, pomaknite susjedni prekidač za uključivanje/isključivanje na **Uklj.**; pomaknite na **Isklj.** da biste je onemogućili.

Dodirnite **AKTIVIRAJ** za zatvaranje zaslona s postavkama za VRTNJE i za početak značajke automatskih vrtnji uz trenutačno odabrani ulog i postavke. Dodirnite  za zatvaranje zaslona s postavkama bez pokretanja značajke automatskih vrtnji.


Da biste u bilo kojem trenutku zaustavili značajku **Automatska vrtnja**, na glavnom zaslonu igre dodirnite











## 5. OSTALI GUMBI U IGRI

### 5.1. Verzija za stolna računala





Raspoloživi su sljedeći gumbi:






	<p>Kliknite kako biste otvorili isplatnu tablicu na kojoj možete pregledati:</p> <ul style="list-style-type: none"><li>• informacije o isplatama dobitnih kombinacija u novčićima;</li><li>• informacije o posebnim značajkama ili posebnim simbolima i njihovim isplatama ili posebnim nagradama;</li><li>• linije u igri i osnovna pravila igre.</li></ul>
---	--

	(raspoloživ samo kada se role vrte) Kliknite ovaj gumb za trenutačno zaustavljanje rola.
	(raspoloživ za vrijeme animacija prilikom osvajanja dobitka) Kliknite ovaj gumb za preskakanje prikazivanja tih animacija.
	U donjem lijevom dijelu igraćeg zaslona, kliknite ovaj gumb za otvaranje prozora s postavkama
	U donjem desnom dijelu zaslona igre, kliknite ovaj gumb za prelazak na prikaz preko cijelog zaslona; za izlaz iz ovog prikaza, kliknite  ili pritisnite tipku ESC na tipkovnici.
	Na ploči s postavkama, kliknite ovaj gumb kako biste uključili/isključili zvuk u igri.
	(samo u igri za novac) Na ploči s postavkama, kliknite ovaj gumb za prikaz prethodno odigranih rundi u novom prozoru preglednika.
	Na ploči s postavkama, dodirnite ovaj gumb kako biste zatvorili igru i otvorili početno web-mjesto u istom prozoru preglednika.
<b>PRAVILA</b>	Kliknite ovaj gumb na isplatnoj tablici za pregledavanje detaljnih pravila igre u novom prozoru preglednika.
<b>TURBO</b>	(dostupno samo za određene zemlje) U prozoru s postavkama za VRTNJE, pomaknite prekidač za uključivanje/isključivanje pored oznake <b>TURBO</b> na <b>UKLJ.</b> da biste omogućili turbo značajku kojom se ubrzava igra (trajanje vrtnje smanjuje se na najmanju moguću mjeru); pomaknite na <b>ISKLJ.</b> da biste onemogućili tu značajku.

## 5.2. Verzija za mobitele

Raspoloživi su sljedeći gumbi:

	Na glavnom zaslonu, dodirnite ovaj gumb da biste otvorili zaslon s postavkama. Dodirnite  da biste zatvorili zaslon s postavkama.
	Na zaslonu s postavkama, dodirnite ovaj gumb za otvaranje isplatne tablice, gdje se nalazi sljedeće: <ul style="list-style-type: none"> <li>• informacije o isplatama dobitnih kombinacija u novčićima;</li> <li>• informacije o posebnim značajkama ili posebnim simbolima i njihovim isplatama ili posebnim nagradama;</li> <li>• linije u igri te osnovna pravila igre.</li> </ul>
	Na zaslonu s postavkama, dodirnite ovaj gumb za otvaranje zaslona s opcijama.

	Na zaslonu s opcijama, dodirnite ovaj gumb kako biste isključili/uključili zvuk u igri.
	(samo u igri za novac) Na zaslonu s postavkama, dodirnite ovaj gumb a zatim dodirnite <b>POVJEST</b> za prikaz prethodno odigranih rundi u novom prozoru preglednika.
	Na zaslonu s opcijama dodirnite gumb <b>Početna</b> kako biste zatvorili igru i otvorili početno web-mjesto u istom prozoru preglednika.
	(raspoloživ samo dok se role vrte ili kada je aktivna značajka automatskih vrtnji) Kliknite ovaj gumb za brže zaustavljanje rola ili zaustavljanje značajke automatskih vrtnji.
	(dostupan za vrijeme dobitnih animacija) Dodirnite taj gumb kako biste preskočili dobitne animacije.
<b>PRAVILA</b>	U isplatnoj tablici, dodirnite ovaj gumb za prikaz detaljnih pravila igre u novom prozoru preglednika.
<b>TURBO</b>	(dostupno samo za određene zemlje) Na zaslonu s postavkama za VRTNJE, pomaknite prekidač za uključivanje/isključivanje pored oznake TURBO na <b>UKLJ.</b> da biste omogućili turbo značajku kojom se ubrzava igra (trajanje vrtnje smanjuje se na najmanju moguću mjeru); pomaknite na <b>ISKLJ.</b> da biste onemogućili tu značajku.