

SPIN OR REELS HD

Pravila igre (1.6 - 30. kolovoza 2017. godine)

1. PREGLED IGRE

Cilj je osvojiti dobitnu kombinaciju na dobitnoj liniji na svim rolama.

Podaci o igri:

Tip	Automati
Broj rola	5
Broj redaka	3
Broj linija	20 (ne može se mijenjati)
Broj novčića koji se može uložiti po liniji	2 (ne može se mijenjati)
Progresivni jackpot	Ne
Značajka udvostručavanja	Ne
Značajka automatskih vrtnji	Da
Wild simboli	Ne
Množitelji	Ne
Scatter simboli	Ne
Bonus igra	Da
Besplatne vrtnje	Ne
Izravni dobitak	Ne
Povrat igraču (RTP)	95,72 %
Super nagradu	25.000 novčića po liniji za vrijeme običnih vrtnji 100.000 novčića po vrtnji kola, za vrijeme posebne bonus igre

Igra će se isključiti ako na njoj nema nikakve aktivnosti određeni broj uzastopnih minuta (broj minuta ovisi o regiji, odnosno nadležnosti). Značajka oporavka igre spremat će vaše napredovanje, tako da ćete moći nastaviti od mjesta na kojem ste stali kada se igra sljedeći puta učita.

U slučaju tehničkih poteškoća koje dovedu do izgubljene veze s igračim poslužiteljem, igra koju ste igrali automatski se sprema i učitat će se kada se sljedeći puta uspostavi veza s igračim poslužiteljem. Nakon pada veze, nećete se moći ponovno povezati s igračim poslužiteljem sljedećih 30 sekundi.

Napomena: U slučaju kvara poništavaju se sve isplate i igre. Ulozi koji još nisu prihvaćeni poništavaju se, a oni koji nisu isplaćeni vraćaju se.

2. KAKO IGRATI

Napomena: Ako nemate dovoljno novca za igranje (po trenutačnom ulogu), ulog se može namjestiti na najmanji mogući iznos kroz dijaloški prozor koji će vas obavijestiti o nedovoljnom iznosu.

Sve isplate su za linijske kombinacije s lijeva nadesno. Dobici na različitim linijama zbrajaju se zajedno. Isplaćuje se samo najviša dobitna kombinacija na svakoj liniji.

Napomena: Na info-traci u dnu igračeg zaslona nalazi se trenutačni ulog, vaš novčani saldo i trenutačni dobitak (u vašoj valuti), kao i vaš trenutačno raspoloživi iznos u novčićima.

2.1. Verzija za stolna računala

Za igranje pratite sljedeće korake:

1. Kliknite , a zatim odaberite vrijednost novčića s popisa **VRIJEDNOST NOVČIĆA**.

Napomena: Ukupan ulog u novčićima prikazuje se u okviru **UKUPAN ULOG**.

2. Kliknite za stavljanje uloga i jednokratnu vrtnju rola.

Ukupan dobitak u novčićima, u skladu s isplatnom tablicom, prikazan je u okviru **DOBICI**. Iznos dobitka za svaku dobitnu kombinaciju prikazan je u isplatnoj tablici.

Ukupan dobiveni iznos u vašoj valuti prikazuje se na informacijskoj traci (**DOBITAK**) i predstavlja ukupan iznos koji ste osvojili u novčićima umnožen vrijednošću novčića.

2.2. Verzija za mobitele

Za igranje pratite sljedeće korake:

1. Dodirnite za prikaz popisa s vrijednostima novčića, a zatim povucite prstom prema gore ili dolje za odabir vrijednosti novčića sa popisa **VRIJEDNOSTI NOVČIĆA**.

Dodirnite za povratak na glavni zaslone.

Napomena: Ukupan ulog u vašoj valuti prikazuje se na traci s podacima (Ulog).

2. Dodirnite gumb **Vrtnja** za ponovnu vrtnju rola.

Ukupan dobiveni iznos u novčićima, u skladu s isplatnom tablicom, prikazuje se u skočnom prozoru **Dobitak**. Iznos dobitka za svaku dobitnu kombinaciju prikazan je u isplatnoj tablici.

Ukupan dobiveni iznos u vašoj valuti prikazuje se na informacijskoj traci (Dobitak) i predstavlja ukupan iznos koji ste osvojili u novčićima umnožen vrijednošću novčića.

3. POSEBNI SIMBOLI I ZNAČAJKE

3.1. Posebno bonus kolo

Posebno bonus kolo može se nasumično aktivirati (dakle, može i ne mora) kada stavite ulog.

Napomena: Ako se aktivira runda **Posebno bonus kolo**, nakon vašeg uloga neće se pokrenuti obična runda.

Kliknite ili dodirnite gumb u sredini kola kako biste jedanput zavrtjeli kolo. Kolo možete zavrtjeti tri puta. U svakoj vrtnji možete osvojiti jedan od iznosa u novčićima prikazanih na kolu.

Ukupan dobitak (u novčićima) pomnožit će se vrijednošću novčića i dodati se vašem igraćem saldu.

4. ZNAČAJKA AUTOMATSKIH VRTNJI

Postavka ograničenja gubitka omogućuje automatsko zaustavljanje značajke automatskih vrtnji kada iznos odabranog ograničenja kojem su dodani vaši skupni dobitci i oduzeti vaši skupni ulozi iznosi manje od 0.

Napomena: Značajka automatskih vrtnji ne započinje bonus runde automatski - za to je potrebna potvrda (odnosno radnja) igrača.

4.1. Verzija za stolna računala

Kliknite gumb **AUTOMATSKA VRTNJA** da bi se otvorio prozor s postavkama **AUTOMATSKA VRTNJA** gdje možete postaviti sljedeće:

- **Broj automatskih vrtnji:**
 - kliknite aktualnu vrijednost za **Broj automatskih vrtnji**, pomoću brojčanika na zaslonu unesite vrijednost (dodirnite X da biste poništili odabir i krenuli ispočetka), a zatim potvrdite svoj odabir; kliknite da biste zatvorili brojčanik na zaslonu bez potvrde
 - pomičite klizač ove postavke ulijevo ili udesno za veću ili manju vrijednost.
- **Zaustavi ako dobitak dosegne** - za uključivanje ove postavke, prekidač **Uklj./Isklj.** stavite na **Uklj.** (ili na **Isklj.** kako biste je isključili), a zatim možete:

- kliknuti **+** za odabir veće vrijednosti ili **-** za odabir manje vrijednosti
- kliknuti aktualnu vrijednost, pomoću brojčanika na zaslonu uneti vrijednost (dodirnite **X** da biste poništili odabir i krenuli ispočetka) a zatim potvrditi svoj odabir; kliknite da biste zatvorili brojčanik na zaslonu bez potvrde
- **Zaustavi ako se postigne JACKPOT** - (samo za igre s progresivnim jackpotovima) - da biste omogućili ovu postavku, pomaknite susjedni prekidač za uključivanje/isključivanje na **Uklj.**; pomaknite na **Isklj.** da biste je onemogućili
- **Ograničenje gubitka:**
 - kliknite **+** za odabir veće vrijednosti ili **-** za odabir manje vrijednosti
 - kliknite aktualnu vrijednost ograničenja gubitka, pomoću brojčanika na zaslonu unesite vrijednost (dodirnite **X** da biste poništili odabir i krenuli ispočetka), a zatim potvrdite svoj odabir; kliknite da biste zatvorili brojčanik na zaslonu bez potvrde

Kliknite **AKTIVIRAJ** za zatvaranje prozora s postavkama AUTOMATSKA VRTNJA i početak samih automatskih vrtnji uz trenutačno odabrani ulog i postavke. Kliknite **ODUSTANI** za zatvaranje prozora s postavkama AUTOMATSKA VRTNJA bez započinjanja značajke automatskih vrtnji.

Kliknite gumb **ZAUSTAVI AUTOMATSKU VRTNJU** da biste u bilo kojem trenutku zaustavili značajku automatskih vrtnji.

4.2. Verzija za mobitele

Dodirnite gumb **Automatska vrtnja** za otvaranje prozora s postavkama AUTOMATSKA VRTNJA gdje možete postaviti sljedeće:

- **Broj automatskih vrtnji za odigrati :**
 - dodirnite aktualnu vrijednost za **Broj automatskih vrtnji**, pomoću brojčanika na zaslonu unesite vrijednost (dodirnite **X** da biste poništili odabir i krenuli ispočetka), a zatim potvrdite svoj odabir; dodirnite da biste zatvorili brojčanik na zaslonu bez potvrde
 - pomičite klizač ove postavke ulijevo ili udesno za veću ili manju vrijednost.
- **Zaustavi ako dobitak dosegne** - za uključivanje ove postavke, prekidač Uklj./Isklj. stavite na **Uklj.** (ili na **Isklj.** kako biste je isključili), a zatim možete:
 - dodirnuti **+** za odabir veće vrijednosti, ili **-** za odabir manje vrijednosti
 - dodirnuti aktualnu vrijednost, pomoću brojčanika na zaslonu uneti vrijednost (dodirnite **X** da biste poništili odabir i krenuli ispočetka), a zatim potvrditi svoj odabir; dodirnite da biste zatvorili brojčanik na zaslonu bez potvrde
- **Zaustavi ako se postigne JACKPOT** - (samo za igre s progresivnim jackpotovima) - da biste omogućili ovu postavku, pomaknite susjedni prekidač za uključivanje/isključivanje na **Uklj.**; pomaknite na **Isklj.** da biste je onemogućili
- **Ograničenje gubitka:**
 - dodirnite **+** za odabir veće vrijednosti, ili **-** za odabir manje vrijednosti
 - dodirnite aktualnu vrijednost ograničenja gubitka, pomoću brojčanika na zaslonu unesite vrijednost (dodirnite **X** da biste poništili odabir i krenuli ispočetka), a zatim potvrdite svoj odabir; dodirnite da biste zatvorili brojčanik na zaslonu bez potvrde

Dodirnite **AKTIVIRAJ** za zatvaranje prozora s postavkama AUTOMATSKA VRTNJA i za početak značajke automatskih vrtnji uz trenutačno odabrani ulog i postavke. Dodirnite za zatvaranje prozora s postavkama AUTOMATSKA VRTNJA bez pokretanja značajke automatskih vrtnji.




Da biste u bilo kojem trenutku zaustavili značajku **Automatska vrtnja**, na glavnom zaslonu igre dodirnite .

5. OSTALI GUMBI U IGRI

5.1. Verzija za stolna računala











Raspoloživi su sljedeći gumbi:

<input type="checkbox"/>	<p>Kliknite kako biste otvorili isplatnu tablicu na kojoj možete pregledati:</p> <ul style="list-style-type: none"> • informacije o isplatama u novčićima za dobitne kombinacije, • informacije o posebnim značajkama ili posebnim simbolima i njihovim isplatama ili posebnim nagradama,
--------------------------	---

	<ul style="list-style-type: none"> • linije u igri i osnovna pravila igre.
	(raspoloživ samo kada se role vrte) Kliknite ovaj gumb za trenutačno zaustavljanje rola.
	(raspoloživ za vrijeme animacija prilikom osvajanja dobitka) Kliknite ovaj gumb za preskakanje prikazivanja tih animacija.
PLOČA S POSTAVKAMA	<p>U gornjem desnom uglu zaslona glavne igre kliknite gumb za postavke (simbol popisa) kako biste otvorili ploču Postavke, gdje možete podešavati/mijenjati glasnoću, omogućiti/onemogućiti turbo značajku, pregledavati protekle odigrane runde ili detaljna pravila igre.</p> <p>Napomena: Kako biste zatvorili ploču Postavke, možete kliknuti bilo gdje na glavnom zaslonu igre ili .</p>
PREKO CIJELOG ZASLONA	Na ploči Postavke kliknite ovaj gumb za prelazak na prikaz preko cijelog zaslona. Za izlaz iz ovog prikaza ponovno kliknite isti gumb ili pritisnite tipku ESC na tipkovnici.
ZVUK	<p>Na ploči Postavke kliknite ovaj gumb za otvaranje prozora s postavkama zvukova i glasnoće, u kojem možete koristiti klizače za određivanje glasnoće zvukova prilikom dobitaka, efekata te glazbe, kao i opće glasnoće.</p> <p>Napomena: Kako biste brzo utišali sve zvukove u igri, na ploči Postavke pomaknite prekidač za Uključivanje/Isključivanje pored ZVUKA na ISKLJ. (pomaknite na UKLJ. da biste uključili zvukove).</p>
POVIJEST	(samo u igri za novac) Na ploči Postavke kliknite ovaj gumb za prikaz prethodno odigranih rundi.
TURBO	Na ploči Postavke pomaknite prekidač za uključivanje/isključivanje pored oznake TURBO na UKLJ. da biste omogućili značajku turbo kojom se ubrzava igra (trajanje vrtnje smanjuje se na najmanju moguću mjeru). Pomaknite na ISKLJ. da biste onemogućili tu značajku.
PRAVILA	Kliknite ovaj gumb u ploči Postavke za pregledavanje detaljnih pravila igre u novom prozoru preglednika.

5.2. Verzija za mobitele

Raspoloživi su sljedeći gumbi:

	Na glavnom zaslonu dodirnite gumb Postavke da biste otvorili ploču Postavke na kojoj možete vidjeti dostupne mogućnosti.
	<p>Na ploči Postavke dodirnite gumb Info kako biste otvorili isplatnu tablicu u kojoj možete pregledati:</p> <ul style="list-style-type: none"> • informacije o isplatama u novčićima za dobitne kombinacije, • informacije o posebnim značajkama ili posebnim simbolima i njihovim isplatama ili posebnim nagradama, • linije u igri te osnovna pravila igre.
	Na ploči Postavke dodirnite gumb Postavke da biste otvorili prozor POSTAVKE u kojem možete koristiti klizače za određivanje glasnoće zvukova prilikom dobitaka, efekata te glazbe, kao i opće glasnoće.
	Na ploči Postavke dodirnite gumb Turbo kako biste omogućili značajku turbo kojom se ubrzava igra (trajanje vrtnje smanjuje se na najmanju moguću mjeru).
	Na ploči Postavke dodirnite gumb Zvuk za uključivanje/isključivanje općeg zvuka u igri (prozor POSTAVKE možete otvoriti i za podešavanje glasnoće).
	Na ploči Postavke dodirnite gumb Sat za prikaz povijesti igranja.
	Na ploči Postavke kliknite gumb Pravila za prikaz detaljnih pravila igre u novom prozoru preglednika.
	Na glavnom zaslonu dodirnite gumb Početna kako biste zatvorili igru i otvorili početno web-mjesto u istom prozoru preglednika.
	Na ploči Postavke, u prozoru POSTAVKE ili u isplatnoj tablici, dodirnite taj gumb za povratak na glavni zaslon.
	(dostupan za vrijeme dobitnih animacija) Dodirnite taj gumb kako biste preskočili dobitne animacije.