

# ALICE ADVENTURE

Pravila igre (1.1 - 2.2.2018. godine)

## 1. PREGLED IGRE

Cilj je osvojiti dobitnu kombinaciju na dobitnoj liniji na svim rolama.

**Podaci o igri :**

|  |  |
|--|--|
| <b>Tip</b>                               | Automati   |
| <b>Broj rola</b>                         | 5  |
| <b>Broj redaka</b>                       | 3  |
| <b>Broj linija</b>                       | 30 (ne može se mijenjati)                                      |
| <b>Broj novčića koji se može uložiti</b> | 1 do 10 (po liniji)  |
| <b>Progresivni jackpot</b>               | Ne   |
| <b>Značajka udvostručavanja</b>          | Ne   |
| <b>Značajka automatskih vrtnji</b>       | Da   |
| <b>Wild simboli</b>                      | Da   |
| <b>Množitelji</b>                        | Da (Wild)  |
| <b>Scatter simboli</b>                   | Da   |
| <b>Bonusigra</b>                         | Da   |
| <b>Besplatne vrtnje</b>                  | Da (bonus)   |
| <b>Izravni dobitak</b>                   | Ne   |
| <b>Povrat igraču (RTP)</b>               | 94,96 %  |
| <b>Super nagradu</b>                     | 10.000 novčića po liniji (uz maksimalan ulog i bez množitelja) |

Igra će se isključiti ako na njoj nema nikakve aktivnosti određeni broj uzastopnih minuta (broj minuta ovisi o regiji, odnosno nadležnosti). Značajka oporavka igre spremat će vaše napredovanje, tako da ćete moći nastaviti od mjesta na kojem ste stali kada se igra sljedeći puta učita.

U slučaju tehničkih poteškoća koje dovedu do izgubljene veze s igračim poslužiteljem, igra koju ste igrali automatski se sprema i učitat će se kada se sljedeći puta uspostavi veza s igračim poslužiteljem. Nakon pada veze, nećete se moći ponovno povezati s igračim poslužiteljem sljedećih 30 sekundi.

**Napomena:** U slučaju kvara poništavaju se sve isplate i igre. Ulozi koji još nisu prihvaćeni poništavaju se, a oni koji nisu isplaćeni vraćaju se.

## 2. KAKO IGRATI

**Napomena:** Ako nemate dovoljno sredstava za igru, ulog se može postaviti na najmanji mogući iznos putem dijaložskog okvira koji vas o tome obavještava.

Sve isplate su za linijske kombinacije s lijeva nadesno. Dobici na različitim linijama zbrajaju se zajedno. Isplaćuje se samo najviša dobitna kombinacija na svakoj odabranoj liniji. Dobici iz besplatnih vrtnji dodaju se ukupnom dobitku.

Na informacijskoj traci ispod glavnog zaslona igre možete pregledati trenutačni ULOG, svoje STANJE i trenutačni DOBITAK u vašoj valuti te trenutačne BODOVE u novčićima.

### 2.1. Verzija za stolna računala

Za igranje pratite sljedeće korake:

1. Kliknite  a zatim upotrijebite gumbе + i - za odabir vrijednosti novčića i broj novčića uložениh po liniji.

**Napomena:** Ukupan ulog u vašoj valuti prikazan je iznad trenutačno odabrane vrijednosti novčića.

2. Kliknite  za stavljanje uloga i jednokratnu vrtnju rola.

Ukupan dobiveni iznos u novčićima, u skladu s isplatnom tablicom, prikazuje se u skočnom prozoru **Dobitak**. Iznos dobitka za svaku dobitnu kombinaciju prikazan je u isplatnoj tablici.

Ukupan dobiveni iznos u vašoj valuti prikazuje se na informacijskoj traci (DOBITAK) i predstavlja ukupan iznos koji ste osvojili u novčićima umnožen vrijednošću novčića.

### 2.2. Verzija za mobitele

Za igranje pratite sljedeće korake:

1. Dodirnite  kako biste otvorili zaslon s postavkama.
2. Na zaslonu s postavkama, dodirnite  a zatim upotrijebite gumbе + i - za odabir vrijednosti novčića i broja novčića uložениh po liniji. Dodirnite  za povratak na glavni zaslon.

**Napomena:** Ukupan ulog u vašoj valuti prikazan je iznad trenutačno odabrane vrijednosti novčića.

3. Dodirnite gumb  da biste ponovo zavrtjeli role.

Ukupan dobiveni iznos u novčićima, u skladu s isplatnom tablicom, prikazuje se u skočnom prozoru **Dobitak**. Iznos dobitka za svaku dobitnu kombinaciju prikazan je u isplatnoj tablici.

Ukupan dobiveni iznos u vašoj valuti prikazuje se na informacijskoj traci (DOBITAK) i predstavlja ukupan iznos koji ste osvojili u novčićima umnožen vrijednošću novčića.

## 3. POSEBNI SIMBOLI I ZNAČAJKE

### 3.1. Wild (zamjenska) rola

Ovaj simbol može se pojaviti samo za vrijeme besplatnih vrtnji i može zamijeniti/predstavljati bilo koji drugi simbol osim simbola Wild (zamjenskog) množitelja, Scattera (aktivirajućeg simbola) i bonus simbola. Kada se ovaj simbol pojavi, ostat će na rolama do kraja besplatnih vrtnji.

**Napomena:** Za vrijeme besplatnih vrtnji može se pojaviti više simbola Wild (zamjenske) role.

### 3.2. Alice Wild (zamjenski) simbol

Može zamijeniti/predstavljati bilo koji drugi simbol osim simbola Wild role, Wild množitelja, Scattera i Bonus simbola.

### 3.3. Simboli Wild množitelja

Simboli **Wild** (zamjenskog) množitelja mogu zamijeniti/predstavljati bilo koji drugi simbol osim Alice Wild simbola, simbola Wild role, Scattera i bonus simbola.

Brojem prikazanim na simbolu množitelja pomnožit će se svi linijski dobiti.

Ako aktivna dobitna linija sadrži više simbola množitelja, ukupan množitelj se računa množenjem brojeva prikazanih na simbolima Wild množitelja.

**Primjer:** Za kombinaciju od tri simbola u kojoj je jedan simbol običan, a dva simbola su množitelji X2, ukupan množitelj je X4.

### 3.4. Scatter simbol

Sve pozicije Scatter simbola na rolama isplaćuju dobitak u skladu s isplatnom tablicom.

### 3.5. Bonus simbol i bonus igra

Tri ili više Bonus simbola bilo gdje na rolama dodjeljuju 5, 8 ili 15 besplatnih vrtnji (ovisno o odabiru igrača za vrijeme bonus igre), u glavnoj igri i za vrijeme besplatnih vrtnji.

**Napomena:** Za vrijeme besplatnih vrtnji ne možete mijenjati vrijednost novčića. Bonus igra se može aktivirati za vrijeme besplatnih vrtnji.

Kada bonus igra započne, igrač može odabrati vrstu besplatnih vrtnji:

- 5 besplatnih vrtnji uz množitelj 6X
- 8 besplatnih vrtnji uz množitelj 3X
- 15 besplatnih vrtnji uz množitelj 1X

Ti se množitelji odnose samo na te besplatne vrtnje.

**Napomena:** Besplatne vrtnje koje osvojite za vrijeme bonus igre igraju se uz iste linije za klađenje, ulog

po liniji i vrijednost novčića kao i runda koja je aktivirala besplatne vrtnje. Za vrijeme besplatnih vrtnji ne možete mijenjati vrijednost novčića.

Bonus igra se može osvojiti neograničeni broj puta za vrijeme besplatnih vrtnji. Jedini je uvjet da se tri ili više Bonus simbola zaustave bilo gdje na rolama. Množitelj odabran na početku besplatnih vrtnji vrijedi samo za te besplatne vrtnje.

Bonus simboli osvojeni za vrijeme besplatnih vrtnji dodat će se u niz prikupljenih simbola prikazan s lijeve strane glavnog igraceg zaslona.

Simbol Wild role može se pojaviti na bilo kojoj roli, ali samo za vrijeme besplatnih vrtnji. Kada se simbol Wild role pojavi, proširit će se i ostati fiksiran na mjestu do kraja te vrste besplatnih vrtnji.

Simbol Wild role može se pojaviti na bilo kojoj roli, a više od jednog takvog simbola može biti istovremeno aktivno. Ovaj simbol može zamijeniti/predstavljati bilo koji drugi simbol osim Wild množitelja, Scattera i Bonus simbola.

Ako za vrijeme besplatnih vrtnji osvojite još besplatnih vrtnji, proširene role će se vratiti na početni oblik sa svakim završetkom pojedine skupine besplatnih vrtnji.

Nakon završetka besplatnih vrtnji i povratka na glavnu igru, dobici se dodaju konačnom saldu.

## 4. ZNAČAJKA AUTOMATSKIH VRTNJI

Postavka ograničenja gubitka omogućuje automatsko zaustavljanje automatske vrtnje ako odabrano ograničenje plus zbrojeni dobitci minus zbrojeni ulozi iznose manje od 0.

**Napomena:** Značajka automatske vrtnje ne započinje besplatne vrtnje ili bonus igru automatski - potrebna je potvrda (radnja) igrača.

### 4.1. Verzija za stolna računala

Kliknite gumb **AUTOMATSKA VRTNJA**  da bi se otvorio prozor s postavkama za VRTNJE gdje možete postaviti sljedeće:

- **Broj automatskih vrtnji:** kliknite + ili - za odabir broja automatskih vrtnji koje želite odigrati;
- **Napredne postavke:**
  - **Ograničenje gubitka:** kliknite trenutnu vrijednost ograničenja gubitka, pomoću brojčanika na zaslonu unesite vrijednost, a zatim potvrdite svoj odabir (kliknite  da biste poništili odabir i krenuli ispočetka); kliknite  za zatvaranje brojčanika na zaslonu bez potvrđivanja vrijednosti;
  - **Zaustavi ako dobitak dosegne:** kliknite trenutnu vrijednost, pomoću brojčanika na zaslonu unesite vrijednost, a zatim potvrdite svoj odabir (kliknite  da biste poništili odabir i krenuli ispočetka); kliknite  za zatvaranje brojčanika na zaslonu bez potvrđivanja vrijednosti;
  - **Zaustavi ako se postigne JACKPOT:** (samo za igre s progresivnim jackpotovima) - da biste omogućili ovu postavku, pomaknite susjedni prekidač za uključivanje/isključivanje na **Uklj.;** pomaknite na **Isklj.** da biste je onemogućili.

Kliknite **AKTIVIRAJ** da biste zatvorili prozor s postavkama za VRTNJE i pokrenuli značajku automatskih vrtnji s trenutno odabranim ulogom i postavkama za automatsku vrtnju. Kliknite bilo gdje van prozora s postavkama da biste ga zatvorili bez pokretanja značajke automatskih vrtnji.

Kliknite gumb **ZAUSTAVI AUTOMATSKU VRTNJU**  da biste u bilo kojem trenutku zaustavili značajku automatskih vrtnji.

## 4.2. Verzija za mobitele

Dodirnite  za otvaranje zaslona s postavkama za VRTNJE, dodirnite  a zatim možete postaviti sljedeće:

- **Broj automatskih vrtnji:** dodirnite + ili - za odabir broja automatskih vrtnji koje želite odigrati;
- **Napredne postavke:**
  - **Ograničenje gubitka:** dodirnite trenutnačnu vrijednost ograničenja gubitka, pomoću brojčanika na zaslonu unesite vrijednost (dodirnite  da biste poništili odabir i krenuli ispočetka); dodirnite  za zatvaranje brojčanika na zaslonu bez potvrđivanja vrijednosti;
  - **Zaustavi ako dobitak dosegne:** dodirnite trenutnačnu vrijednost, pomoću brojčanika na zaslonu unesite vrijednost a zatim potvrdite svoj odabir (dodirnite  da biste poništili odabir i krenuli ispočetka); dodirnite  za zatvaranje brojčanika na zaslonu bez potvrđivanja vrijednosti;
  - **Zaustavi ako se postigne JACKPOT:** (samo za igre s progresivnim jackpotovima) - da biste omogućili ovu postavku, pomaknite susjedni prekidač za uključivanje/isključivanje na **Uklj.;** pomaknite na **Isklj.** da biste je onemogućili.

Dodirnite **AKTIVIRAJ** za zatvaranje zaslona s postavkama za VRTNJE i za početak značajke automatskih vrtnji uz trenutačno odabrani ulog i postavke. Dodirnite  za zatvaranje zaslona s postavkama bez pokretanja značajke automatskih vrtnji.








Da biste u bilo kojem trenutku zaustavili značajku **Automatska vrtnja**, na glavnom zaslonu igre dodirnite .

## 5. OSTALI GUMBI U IGRI

### 5.1. Verzija za stolna računala









Raspoloživi su sljedeći gumbi:

|                          |   |
|--------------------------|---|
| <input type="checkbox"/> | Kliknite kako biste otvorili isplatnu tablicu na kojoj možete pregledati: <ul style="list-style-type: none"><li>• informacije o isplatama dobitnih kombinacija u novčićima;</li><li>• informacije o posebnim značajkama ili posebnim simbolima i njihovim isplatama ili posebnim nagradama;</li><li>• linije u igri i osnovna pravila igre.</li></ul> |
| <input type="checkbox"/> | (raspoloživ samo kada se role vrte) Kliknite ovaj gumb za trenutačno zaustavljanje rola.  |
| <input type="checkbox"/> | (raspoloživ za vrijeme animacija prilikom osvajanja dobitka) Kliknite ovaj gumb za  |

|   |   |
|---|---|
|   | preskakanje prikazivanja tih animacija.   |
|  | U donjem lijevom dijelu igraćeg zaslona, kliknite ovaj gumb za otvaranje prozora s postavkama   |
|  | U donjem desnom dijelu zaslona igre, kliknite ovaj gumb za prelazak na prikaz preko cijelog zaslona; za izlaz iz ovog prikaza, kliknite  ili pritisnite tipku ESC na tipkovnici.   |
|  | Na ploči s postavkama, kliknite ovaj gumb kako biste uključili/isključili zvuk u igri.  |
|  | (samo u igri za novac) Na ploči s postavkama, kliknite ovaj gumb za prikaz prethodno odigranih rundi u novom prozoru preglednika.   |
|  | Na ploči s postavkama, dodirnite ovaj gumb kako biste zatvorili igru i otvorili početno web-mjesto u istom prozoru preglednika.   |
| <b>PRAVILA</b>  | Kliknite ovaj gumb na isplatnoj tablici za pregledavanje detaljnih pravila igre u novom prozoru preglednika.  |
| <b>TURBO</b>  | (dostupno samo za određene zemlje) U prozoru s postavkama za VRTNJE, pomaknite prekidač za uključivanje/isključivanje pored oznake TURBO na <b>UKLJ.</b> da biste omogućili turbo značajku kojom se ubrzava igra (trajanje vrtnje smanjuje se na najmanju moguću mjeru); pomaknite na <b>ISKLJ.</b> da biste onemogućili tu značajku. |

## 5.2. Verzija za mobitele

Raspoloživi su sljedeći gumbi:

|   |   |
|---|---|
|  | Na glavnom zaslonu, dodirnite ovaj gumb da biste otvorili zaslon s postavkama. Dodirnite  da biste zatvorili zaslon s postavkama.  |
|  | Na zaslonu s postavkama, dodirnite ovaj gumb za otvaranje isplatne tablice, gdje se nalazi sljedeće: <ul style="list-style-type: none"> <li>• informacije o isplatama dobitnih kombinacija u novčićima;</li> <li>• informacije o posebnim značajkama ili posebnim simbolima i njihovim isplatama ili posebnim nagradama;</li> <li>• linije u igri te osnovna pravila igre.</li> </ul> |
|  | Na zaslonu s postavkama, dodirnite ovaj gumb za otvaranje zaslona s opcijama.   |
|  | Na zaslonu s opcijama, dodirnite ovaj gumb kako biste isključili/uključili zvuk u igri.   |
|  | (samo u igri za novac) Na zaslonu s postavkama, dodirnite ovaj gumb a zatim dodirnite <b>POVJEST</b> za prikaz prethodno odigranih rundi u novom prozoru preglednika.   |
|  | Na zaslonu s opcijama dodirnite gumb <b>Početna</b> kako biste zatvorili igru i otvorili početno web-mjesto u istom prozoru preglednika.  |
|  | (raspoloživ samo dok se role vrte ili kada je aktivna značajka automatskih vrtnji) Kliknite ovaj gumb za brže zaustavljanje rola ili zaustavljanje značajke automatskih vrtnji.   |

|                          |  |
|--------------------------|--|
| <input type="checkbox"/> | (dostupan za vrijeme dobitnih animacija) Dodirnite taj gumb kako biste preskočili dobitne animacije.   |
| <b>PRAVILA</b>           | U isplatnoj tablici, dodirnite ovaj gumb za prikaz detaljnih pravila igre u novom prozoru preglednika.   |
| <b>TURBO</b>             | (dostupno samo za određene zemlje) Na zaslonu s postavkama za VRTNJE, pomaknite prekidač za uključivanje/isključivanje pored oznake TURBO na <b>UKLJ.</b> da biste omogućili turbo značajku kojom se ubrzava igra (trajanje vrtnje smanjuje se na najmanju moguću mjeru); pomaknite na <b>ISKLJ.</b> da biste onemogućili tu značajku. |