

# AZTEC GOLD MEGAWAYS™

Pravila igre (1.9 - 29.11.2019)

## 1. PREGLED IGRE

Cilj je osvojiti dobitnu kombinaciju na dobitnoj liniji koja se prostire preko svih rola.

Podaci o igri:

<b>Tip</b>	Automati
<b>Broj rola</b>	6
<b>Broj redaka</b>	3-7
<b>Broj kombinacija</b>	Do 117.649 Megaways kombinacija
<b>Broj novčića koji se može uložiti</b>	20 (ne može se mijenjati)
<b>Progresivni jackpot</b>	Ne
<b>Značajka udvostručavanja</b>	Ne
<b>Značajka automatskih vrtnji</b>	Da
<b>Wild simboli</b>	Da
<b>Množitelji</b>	Da
<b>Scatter simboli</b>	Da, Sun Disc Scatters simboli
<b>Bonus igra</b>	Da (Aztec Gold Cash Respins)
<b>Free spins</b>	Ne
<b>Izravni dobitak</b>	Ne
<b>Povrat igraču (RTP)</b>	95,99%

Igra će se isključiti ako na njoj nema nikakve aktivnosti određeni broj uzastopnih minuta (broj minuta ovisi o regiji, odnosno nadležnosti). Značajka oporavka igre spremiće vaše napredovanje, tako da ćete moći nastaviti od mjesta na kojem ste stali kada se igra sljedeći puta učita.

U slučaju tehničkih poteškoća koje dovedu do izgubljene veze s igračim poslužiteljem, igra koju ste igrali automatski se sprema i učitat će se kada se sljedeći puta uspostavi veza s igračim poslužiteljem. Nakon pada veze, nećete se moći ponovno povezati s igračim poslužiteljem sljedećih 30 sekundi.

**Napomena:** U slučaju kvara poništavaju se sve isplate i igre. Ulozi koji još nisu prihvaćeni poništavaju se, a oni koji nisu isplaćeni vraćaju se.

## 2. KAKO IGRATI

**Napomena:** Ako nemate dovoljno sredstava za igru, ulog se može postaviti na najmanji mogući iznos putem dijaloškog okvira koji vas o tome obavještava.

Sve dobitne kombinacije računaju se s lijeva nadesno. Dobici iz različitih kombinacija (linija) zbrajaju se zajedno. Isplaćuje se samo najveći dobitak na svakoj liniji za klađenje. Dobici iz Aztec Gold Cash Respins dodaju se ukupnom dobitku.


**Napomena:** Broj dobitnih kombinacija dobiva se množenjem broja susjednih dobitnih simbola na svakoj roli, počevši od role 1. Primjerice, ako postoji 1 dobitni simbol na roli 1, 1 dobitni simbol na roli 2 i 2 dobitna simbola na roli 3, broj susjednih dobitnih simbola je  $1 \times 1 \times 2 = 2$  KOMBINACIJE. U ovom slučaju, broj rola koje sudjeluju u dobitku je 3 pa u isplatnoj tablici možete provjeriti dobitak za 3 role za taj dobitni simbol.


Značajka automatskih vrtnji ne započinje Aztec Gold Cash Respins automatski – za to je potrebna potvrda (odnosno radnja) igrača.

Na informacijskoj traci možete pregledati trenutačni ULOG, svoje STANJE i trenutačni DOBITAK u vašoj valuti te trenutačne BODOVE u novčićima.

### 2.1. Verzija za stolna računala

Za igranje pratite sljedeće korake:

1. Kliknite  a zatim upotrijebite gumbе + i - za odabir vrijednosti novčića.  
**Napomena:** Ukupan ulog u vašoj valuti prikazan je iznad trenutačno odabrane vrijednosti novčića.




2. Kliknite  za stavljanje uloga i jednokratnu vrtnju rola.

Ukupan dobiveni iznos u novčićima, u skladu s isplatnom tablicom, prikazuje se u skočnom prozoru **Dobitak** . Iznos dobitka za svaku dobitnu kombinaciju prikazan je u isplatnoj tablici.

Ukupan dobiveni iznos u vašoj valuti prikazuje se na informacijskoj traci (DOBITAK) i predstavlja ukupan iznos koji ste osvojili u novčićima pomnožen vrijednošću novčića.

## 2.2. Verzija za mobitele

Za igranje pratite sljedeće korake:

1. Dodirnite  kako biste otvorili zaslon s postavkama.
2. Na zaslonu s postavkama, dodirnite  a zatim upotrijebite gumbе + i - za odabir vrijednosti novčića. Dodirnite  za povratak na glavni zaslon.

**Napomena:** Ukupan ulog u vašoj valuti prikazan je iznad trenutno odabrane vrijednosti novčića.

3. Dodirnite gumb  da biste ponovo zavrtjeli role.

Ukupan dobiveni iznos u novčićima, u skladu s isplatnom tablicom, prikazuje se u skočnom prozoru **Dobitak**. Iznos dobitka za svaku dobitnu kombinaciju prikazan je u isplatnoj tablici.

Ukupan dobiveni iznos u vašoj valuti prikazuje se na informacijskoj traci (DOBITAK) i predstavlja ukupan iznos koji ste osvojili u novčićima pomnožen vrijednošću novčića.

## 3. POSEBNI SIMBOLI I ZNAČAJKE

### 3.1. Megaways

Megaways je pod licencom tvrtke Big Time Gaming.

U svakoj vrtnji postoji potencijalnih 117.649 kombinacija za dobitak. Dobici se ostvaruju za kombinacije simbola s lijeva nadesno, počevši od role 1, bez obzira na veličinu.

### 3.2. Dobici iz Lavine

Simboli se vrte i tako dolaze u pozicije za stvaranje kombinacija Megaways. Svaki dobitak započet će Lavinu.

Simboli u dobitnim kombinacijama će eksplodirati i novi će simboli upasti na njihovo mjesto. Lavine će se nastaviti sve dok u vrtnji neće biti nijednog novog dobitka.

**Napomena:** Sun Disc Scatter simboli ne mogu se razdvojiti i ostat će na rolama sve dok se više ne formira nijedan novi dobitak.

## 3.3. Wild simbol

Wild simbol može zamijeniti/predstavljati bilo koji drugi simbol osim Sun Disc Scatter simbola u svrhu formiranja dobitnih kombinacija.

Wild simboli mogu se pojaviti samo na rolama 2, 3, 4 i/ili 5.

## 3.4. Max Megaways

Modifikator Max Megaways može se aktivirati u svakoj vrtnji. To će se desiti nasumice. Pojavit će se posebna pozadinska animacija i naslov modifikatora, a zatim će se na rolama omogućiti maksimalni mogući broj Megaways (117.649).

## 3.5. Sun Discs Boost modifikator

Dodatna značajka Sun Discs Boost može se aktivirati u svakoj vrtnji za novac. To će se desiti nasumice. Pojavit će se posebna pozadinska animacija i naslov značajke, uz šansu za aktiviranje bonusa Aztec Gold Cash Respins.

**Napomena:** Sun Discs Boost modifikator ne jamči aktiviranje bonusa Aztec Gold Cash Respins.

## 3.6. Aztec Gold Cash Respins

5 ili više Sun Disc Scatter simbola bilo gdje na rolama aktivirat će bonus igru Aztec Gold Cash Respins – dodijelit će se 3 početne ponovne vrtnje, koje se igraju na posebnom kompletu rola na kojima se mogu pojaviti samo Sun Disc Scatter simboli.

Ponovne vrtnje započinju uz fiksirane Sun Disc Scatter simbole koji su već na rolama, a broj Megaways će se zaključati na iznosu za aktivaciju za vrijeme trajanja bonus igre.

Za vrijeme bonus igre Aztec Gold Cash Respins, kada se najmanje jedan novi Sun Disc Scatter pojavi na rolama, broj ponovnih vrtnji vraća se na 3. Svi Sun Disc Scatter simboli koji se zaustave na rolama za vrijeme ponovnih vrtnji, fiksirat će se na rolama sve do kraja ove bonus igre.

Ako se na rolama zaustave Mini, Major ili Mega Sun Disc Scatter simboli, dodijelit će se iznos prikazan u odgovarajućem okviru iznad rola za ponovne vrtnje, kao i u slučaju bilo kojeg drugog Sun Disc Scatter simbola.

Nadalje, ako se cijela rola ispuni Sun Disc Scatter simbolima, dodijelit će se odgovarajući množitelj (jednak broju polja na roli i prikazan iznad role), a svi Sun Disc Scatter simboli na toj roli pomnožit će se njime prilikom isplate dobitaka.

Bonus igra Aztec Gold Cash Respins završava kada se na posebnoj skupini rola više neće pojaviti nijedan dodatni Sun Disc Scatter simbol ili kada su na posebnim rolama popunjena sva mjesta.

Na kraju bonus igre ponovnih vrtnji, suma vrijednosti svakog prikazanog Sun Disc Scatter simbola dodat će se vašem saldu.


**Napomena:** Vrijednosti prikazane na Sun Disc Scatter simbolima množe se ukupnim ulogom. Za vrijeme bonus igre Aztec Gold Cash Respins ne možete mijenjati svoj ulog.





**Napomena:** SPINS LEFT: BROJ PREOSTALIH VRTNJI.

## 4. ZNAČAJKA AUTOMATSKIH VRTNJI

Postavka ograničenja gubitka omogućuje automatsko zaustavljanje automatske vrtnje ako odabrano ograničenje plus zbrojeni dobitci minus zbrojeni ulozi iznose manje od 0.

### 4.1. Verzija za stolna računala



Kliknite gumb **AUTOMATSKA VRTNJA**  da bi se otvorio prozor s postavkama za VRTNJE gdje možete postaviti sljedeće:





- **Broj automatskih vrtnji:** kliknite + ili - za odabir broja automatskih vrtnji koje želite odigrati;
- **Napredne postavke:**
  - **Ograničenje gubitka:** kliknite trenutačnu vrijednost ograničenja gubitka, pomoću brojčanika na zaslonu unesite vrijednost, a zatim potvrdite svoj odabir (kliknite  da biste poništili odabir i krenuli ispočetka); kliknite  za zatvaranje brojčanika na zaslonu bez potvrđivanja vrijednosti;
  - **Zaustavi ako dobitak dosegne:** kliknite trenutačnu vrijednost, pomoću brojčanika na zaslonu unesite vrijednost, a zatim potvrdite svoj odabir (kliknite  da biste poništili odabir i krenuli ispočetka); kliknite  za zatvaranje brojčanika na zaslonu bez potvrđivanja vrijednosti;
  - **Zaustavi ako se postigne JACKPOT:** (samo za igre s progresivnim jackpotovima) - da biste omogućili ovu postavku, pomaknite susjedni prekidač za uključivanje/isključivanje na **Uklj.**; pomaknite na **Isklj.** da biste je onemogućili.


Kliknite **AKTIVIRAJ** da biste zatvorili prozor s postavkama za VRTNJE i pokrenuli značajku automatskih vrtnji s trenutačno odabranim ulogom i postavkama za automatsku vrtnju. Kliknite bilo gdje van prozora s postavkama da biste ga zatvorili bez pokretanja značajke automatskih vrtnji.

Kliknite gumb **ZAUSTAVI AUTOMATSKU VRTNJU**  da biste u bilo kojem trenutku zaustavili značajku automatskih vrtnji.

## 4.2. Verzija za mobitele

Dodirnite  za otvaranje zaslona s postavkama za VRTNJE, dodirnite  a zatim možete postaviti sljedeće:

- **Broj automatskih vrtnji:** dodirnite + ili - za odabir broja automatskih vrtnji koje želite odigrati;
- **Napredne postavke:**
  - **Ograničenje gubitka:** dodirnite trenutačnu vrijednost ograničenja gubitka, pomoću brojčanika na zaslonu unesite vrijednost (dodirnite  da biste poništili odabir i krenuli ispočetka); dodirnite  za zatvaranje brojčanika na zaslonu bez potvrđivanja vrijednosti;
  - **Zaustavi ako dobitak dosegne:** dodirnite trenutačnu vrijednost, pomoću brojčanika na zaslonu unesite vrijednost a zatim potvrdite svoj odabir (dodirnite  da biste poništili odabir i krenuli ispočetka); dodirnite  za zatvaranje brojčanika na zaslonu bez potvrđivanja vrijednosti;
  - **Zaustavi ako se postigne JACKPOT:** (samo za igre s progresivnim jackpotovima) - da biste omogućili ovu postavku, pomaknite susjedni prekidač za uključivanje/isključivanje na **Uklj.**; pomaknite na **Isklj.** da biste je onemogućili.










Dodirnite **AKTIVIRAJ** za zatvaranje zaslona s postavkama za VRTNJE i za početak značajke automatskih vrtnji uz trenutačno odabrani ulog i postavke. Dodirnite  za zatvaranje zaslona s postavkama bez pokretanja značajke automatskih vrtnji.

Da biste u bilo kojem trenutku zaustavili značajku **Automatska vrtnja**, na glavnom zaslonu igre dodirnite .

## 5. OSTALI GUMBI U IGRI




### 5.1. Verzija za stolna računala







Raspoloživi su sljedeći gumbi:

	Kliknite kako biste otvorili isplatnu tablicu na kojoj možete pregledati: <ul style="list-style-type: none"><li>• informacije o isplatama dobitnih kombinacija u novčićima;</li><li>• informacije o posebnim značajkama ili posebnim simbolima i njihovim isplatama ili posebnim nagradama;</li><li>• osnovna pravila igre.</li></ul>
	(raspoloživ samo kada se role vrte) Kliknite ovaj gumb za trenutačno zaustavljanje rola.
	(raspoloživ za vrijeme animacija prilikom osvajanja dobitka) Kliknite ovaj gumb za preskakanje prikazivanja tih animacija.
	U donjem lijevom dijelu igraćeg zaslona, kliknite ovaj gumb za otvaranje prozora s postavkama
	U donjem desnom dijelu zaslona igre, kliknite ovaj gumb za prelazak na prikaz preko cijelog zaslona; za izlaz iz ovog prikaza, kliknite  ili pritisnite tipku ESC na tipkovnici.
	Na ploči s postavkama, kliknite ovaj gumb kako biste uključili/isključili zvuk u igri.
	(samo u igri za novac) Na ploči s postavkama, kliknite ovaj gumb za prikaz prethodno odigranih rundi u novom prozoru preglednika.
	Na ploči s postavkama, dodirnite ovaj gumb kako biste zatvorili igru i otvorili početno web-mjesto u istom prozoru preglednika.
<b>PRAVILA</b>	Kliknite ovaj gumb na isplatnoj tablici za pregledavanje detaljnih pravila igre u novom prozoru preglednika.
<b>TURBO</b>	(dostupno samo za određene zemlje) U prozoru s postavkama za VRTNJE, pomaknite prekidač za uključivanje/isključivanje pored oznake <b>TURBO</b> na <b>UKLJ.</b> da biste omogućili turbo značajku kojom se ubrzava igra (trajanje vrtnje smanjuje se na najmanju moguću mjeru); pomaknite na <b>ISKLJ.</b> da biste onemogućili tu značajku.

## 5.2. Verzija za mobitele

Raspoloživi su sljedeći gumbi:

	Na glavnom zaslonu, dodirnite ovaj gumb da biste otvorili zaslon s postavkama. Dodirnite  da biste zatvorili zaslon s postavkama.
	Na zaslonu s postavkama, dodirnite ovaj gumb za otvaranje isplatne tablice, gdje se nalazi

	<p>sljedeće:</p> <ul style="list-style-type: none"> <li>• informacije o isplatama dobitnih kombinacija u novčićima;</li> <li>• informacije o posebnim značajkama ili posebnim simbolima i njihovim isplatama ili posebnim nagradama;</li> <li>• osnovna pravila igre.</li> </ul>
	Na zaslonu s postavkama, dodirnite ovaj gumb za otvaranje zaslona s opcijama.
	Na zaslonu s opcijama, dodirnite ovaj gumb kako biste isključili/uključili zvuk u igri.
	(samo u igri za novac) Na zaslonu s postavkama, dodirnite ovaj gumb a zatim dodirnite <b>POVJEST</b> za prikaz prethodno odigranih rundi u novom prozoru preglednika.
	Na zaslonu s opcijama dodirnite gumb <b>Početna</b> kako biste zatvorili igru i otvorili početno web-mjesto u istom prozoru preglednika.
	(raspoloživ samo dok se role vrte ili kada je aktivna značajka automatskih vrtnji) Kliknite ovaj gumb za brže zaustavljanje rola ili zaustavljanje značajke automatskih vrtnji.
	(dostupan za vrijeme dobitnih animacija) Dodirnite taj gumb kako biste preskočili dobitne animacije.
<b>PRAVILA</b>	U isplatnoj tablici, dodirnite ovaj gumb za prikaz detaljnih pravila igre u novom prozoru preglednika.
<b>TURBO</b>	(dostupno samo za određene zemlje) Na zaslonu s postavkama za VRTNJE, pomaknite prekidač za uključivanje/isključivanje pored oznake TURBO na <b>UKLJ.</b> da biste omogućili turbo značajku kojom se ubrzava igra (trajanje vrtnje smanjuje se na najmanju moguću mjeru); pomaknite na <b>ISKLJ.</b> da biste onemogućili tu značajku.