

BEETLE JEWELS

Pravila igre (1.1 - 10.02.2017.)

1. PREGLED IGRE

Cilj je osvojiti dobitnu kombinaciju na liniji za klađenje preko više rola.

Podaci o igri:

Tip	Videoautomat
Broj rola	5
Broj redaka	3
Broj linija	10 (ne može se mijenjati)
Broj novčića koji se može uložiti po liniji	1 (ne može se mijenjati)
Progresivni jackpot	Ne
Udvostručavanje	Ne
Automatska vrtnja	Da
Wild (zamjenski) simboli	Da
Množitelji	Ne
Scatter (aktivirajući) simboli	Da
Bonus igra	Ne
Besplatne vrtnje	Da
Izravni dobitak	Ne
Prosječni povrat na ulog	95,50 %
Super nagradu	5.000 novčića po liniji za vrijeme normalnih vrtnji

Igra će se isključiti ako na njoj nema nikakve aktivnosti određeni broj uzastopnih minuta (broj minuta ovisi o regiji, odnosno nadležnosti). Značajka oporavka igre spremat će vaše napredovanje, tako da ćete moći nastaviti od mjesta na kojem ste stali kada se igra sljedeći puta učita.

U slučaju tehničkih poteškoća koje dovedu do izgubljene veze s igračim poslužiteljem, igra koju ste igrali automatski se sprema i učitat će se kada se sljedeći puta uspostavi veza s igračim poslužiteljem. Nakon pada veze, nećete se moći ponovno povezati s igračim poslužiteljem sljedećih 30 sekundi.

Napomena: U slučaju kvara, sve isplate i ta runda bit će nevažeći, kao i svi ulogi koji još nisu bili prihvaćeni. Ulozi koji nisu bili podmireni vratit će se igračima.

2. KAKO IGRATI

Napomena: Ako nemate dovoljno novca za igranje (po trenutačnom ulogu), ulog se može namjestiti na najmanji mogući iznos kroz dijaloški prozor koji će vas obavijestiti o nedovoljnom iznosu.

Sve isplate su za linijske kombinacije s lijeva nadesno. Dobici na različitim linijama zbrajaju se zajedno. Isplaćuje se samo najveći dobitak na svakoj dobitnoj liniji (u slučaju više dobitaka na istoj liniji). Dobici iz besplatnih vrtnji dodaju se ukupnom dobitku.

Na info-traci u dnu igračeg zaslona nalazi se trenutačni ulog, vaš novčani saldo i trenutačni dobitak (u vašoj valuti), kao i vaš trenutačno raspoloživi iznos u novčićima.

2.1. Verzija za stolna računala

Za igranje pratite sljedeće korake:

1. Kliknite gumb za **odabir vrijednosti novčića** i zatim odaberite vrijednost novčića s popisa.

Napomena: Ukupan ulog u novčićima prikazan je u okviru **UKUPAN ULOG**.

2. Kliknite za stavljanje uloga i (jednokratnu) vrtnju rola.

Ukupan dobitak u novčićima, u skladu s isplatnom tablicom, prikazan je u okviru **DOBICI**. Iznos dobitka za svaku dobitnu kombinaciju prikazan je u isplatnoj tablici kao iznos pomnožen ulogom po liniji.

Ukupno osvojeni dobitak (u vašoj valuti) prikazan je u traci s podacima (Dobitak), a predstavlja ukupno osvojeni dobitak u novčićima pomnožen vrijednošću novčića.

2.2. Mobilna verzija

Za igranje pratite sljedeće korake:

1. Dodirnite kako biste prikazali prozor za biranje vrijednosti novčića, a zatim povucite prstom prema gore ili dolje za odabir vrijednosti novčića. Dodirnite za povratak na glavni zaslon.

Napomena: Ukupan ulog (u vašoj valuti) prikazan je u traci s podacima (Ulog).

2. Dodirnite gumb **Zavrti** za jednu vrtnju rola.

Ukupan dobitak u novčićima, u skladu s isplatnom tablicom, prikazan je u skočnom prozoru **Dobici**. Iznos dobitka za svaku dobitnu kombinaciju prikazan je u isplatnoj tablici kao iznos pomnožen ulogom po liniji.

Ukupno osvojeni dobitak (u vašoj valuti) prikazan je u traci s podacima (Dobitak), a predstavlja ukupno osvojeni dobitak u novčićima pomnožen vrijednošću novčića.

3. POSEBNI SIMBOLI I ZNAČAJKE

3.1. Scatter

Scatter, odnosno aktivirajući simbol, predstavlja i Wild (zamjenski) simbol, koji može zamijeniti/predstavljati bilo koji drugi simbol na rolama kako bi se složile dobitne kombinacije.

Tri, četiri ili pet **Scatter** simbola bilo gdje na rolama isplaćuju dobitak u skladu s isplatnom tablicom te također aktiviraju 10 besplatnih vrtnji.

3.2. Besplatne vrtnje

Za svaku se besplatnu vrtnju automatski i nasumično odabire jedan običan simbol. Ovaj simbol možete vidjeti iznad srednje role.

Nakon završetka besplatne vrtnje i nakon isplata (ako je bilo dobitaka), svi ostali simboli na rolama na kojima je odabrani simbol pretvaraju se u taj simbol pod sljedećim uvjetima:

- ako je odabrani simbol simbol velike vrijednosti (simbol bube, osim Scattera) i ako na rolama postoje još barem dva takva simbola,
- ako je odabrani simbol simbol male vrijednosti (simbol slova) i ako na rolama postoje još barem tri takva simbola.

Pretvoreni simboli isplaćuju dobitak u skladu s isplatnom tablicom, čak i ako nisu na susjednim rolama.

Primjer: Odabrani simbol je A i svi se preostali simboli na rolama 1, 3 i 5 pretvore u A na kraju besplatne vrtnje. To znači da (npr.) tri simbola A na roli 1 isplaćuju dobitak u skladu s isplatnom tablicom. Isto vrijedi i za sve ostale dobitne linije.

Dodatne besplatne vrtnje mogu se aktivirati za vrijeme igranja besplatnih vrtnji.

Napomena: Wild ili Scatter ne može biti odabrani simbol i ne može zamijeniti odabrani simbol za vrijeme besplatnih vrtnji.

4. AUTOMATSKE VRTNJE

Postavka ograničenja gubitka omogućuje automatsko zaustavljanje auto-vrtnje kada iznos odabranog ograničenja plus vaši skupni dobitci minus vaši skupni ulogi iznosi manje od 0.

Napomena: Značajka automatske vrtnje ne započinje besplatne vrtnje automatski. Igrač ih mora započeti ručno.

4.1. Verzija za stolna računala

Kliknite gumb **AUTO-VRTNJA** za otvaranje prozora s postavkama automatske vrtnje, gdje možete podešavati sljedeće:

- **Broj automatskih vrtnji:**
 - kliknite trenutnu vrijednost za **broj automatskih vrtnji**, a zatim koristite pločicu s brojevima na zaslonu kako biste upisali broj vrtnji (pritisnite X za brisanje odabira i ponovni početak unosa) te potvrdite svoj odabir. Kliknite za zatvaranje pločice s brojevima bez potvrđivanja vrijednosti,
 - pomičite klizač ove postavke ulijevo ili desno za veću ili manju vrijednost.
- **Zaustavi ako dobitak dosegne** - za uključivanje ove postavke, prekidač Uklj./Isklj. stavite na **Uklj.** (ili na **Isklj.** kako biste je isključili), a zatim možete:
 - kliknuti + za odabir veće vrijednosti, ili - za odabir manje vrijednosti,
 - kliknite trenutnu vrijednost, a zatim koristiti pločicu s brojevima na zaslonu kako biste upisali broj vrtnji (pritisnite X za brisanje odabira i ponovni početak unosa) te potvrdite svoj odabir. Kliknite za zatvaranje pločice s brojevima bez potvrđivanja vrijednosti.
- **Zaustavi ako se osvoji JACKPOT** - (samo za igre s progresivnim Jackpotovima ili prikazanom vrijednošću određenog Super nagradu). Za uključivanje ove postavke, prekidač Uklj./Isklj. stavite na **Uklj.** (ili na **Isklj.** kako biste je isključili).
- **Ograničenje gubitka:**
 - kliknite + za odabir veće vrijednosti, ili - za odabir manje vrijednosti,
 - kliknite trenutnu vrijednost ograničenja gubitka, a zatim koristite pločicu s brojevima na zaslonu kako biste upisali vrijednost (pritisnite X za brisanje odabira i ponovni početak unosa) te potvrdite svoj odabir. Kliknite za zatvaranje pločice s brojevima bez potvrđivanja vrijednosti.

Kliknite **AKTIVIRAJ** za zatvaranje postavki AUTO-VRTNJI i početak samih automatskih vrtnji uz trenutačno odabrani ulog i postavke. Kliknite **ODUSTANI** za zatvaranje prozora za postavke AUTO-VRTNJI bez započinjanja automatskih vrtnji.

Kliknite gumb **ZAUSTAVI AUTO-VRTNJE** u bilo kojem trenutku za zaustavljanje automatskih vrtnji.

4.2. Mobilna verzija

Dodirnite gumb **AUTO-VRTNJA** za otvaranje prozora s postavkama AUTOMATSKE VRTNJE, gdje možete podešavati sljedeće:

- **Broj automatskih vrtnji:**
 - dodirnite trenutnu vrijednost za **broj automatskih vrtnji**, a zatim koristite pločicu s brojevima na zaslonu kako biste upisali broj vrtnji (dodirnite X za brisanje odabira i ponovni početak unosa) te potvrdite svoj odabir. Dodirnite za zatvaranje pločice s brojevima bez potvrđivanja vrijednosti,
 - pomičite klizač ove postavke ulijevo ili desno za veću ili manju vrijednost.
- **Zaustavi ako dobitak dosegne** - za uključivanje ove postavke, prekidač Uklj./Isklj. stavite na **Uklj.** (ili na **Isklj.** kako biste je isključili), a zatim možete:
 - dodirnuti + za odabir veće vrijednosti, ili - za odabir manje vrijednosti,
 - dodirnuti trenutnu vrijednost, a zatim koristiti pločicu s brojevima na zaslonu kako biste upisali broj vrtnji (dodirnite X za brisanje odabira i ponovni početak unosa) te potvrdite svoj odabir. Dodirnite za zatvaranje pločice s brojevima bez potvrđivanja vrijednosti.
- **Zaustavi ako se osvoji JACKPOT** - (samo za igre s progresivnim Jackpotovima ili prikazanom vrijednošću određenog Super nagradu). Za uključivanje ove postavke, prekidač Uklj./Isklj. stavite na Uklj. (ili na Isklj. kako biste je isključili).
- **Ograničenje gubitka:**
 - dodirnite + za odabir veće vrijednosti, ili - za odabir manje vrijednosti,
 - dodirnite trenutnu vrijednost, a zatim koristite pločicu s brojevima na zaslonu kako biste upisali broj vrtnji (dodirnite X za brisanje odabira i ponovni početak unosa) te potvrdite svoj odabir. Dodirnite za zatvaranje pločice s brojevima bez potvrđivanja vrijednosti.

Dodirnite **AKTIVIRAJ** za zatvaranje postavki AUTO-VRTNJI i za početak samih automatskih vrtnji uz trenutačno odabrani ulog i postavke.





Dodirnite za zatvaranje prozora za postavke AUTO-VRTNJI bez započinjanja automatskih vrtnji.

Za zaustavljanje **Auto-vrtnji** u bilo kojem trenutku, dodirnite u glavnom igraćem prozoru.

5. OSTALI GUMBI U IGRI







5.1. Verzija za stolna računala

Raspoloživi su sljedeći gumbi:

	Kliknite za otvaranje isplatne tablice, gdje se nalazi sljedeće: <ul style="list-style-type: none">informacije o isplatama u novčićima za dobitne kombinacije,informacije o posebnim značajkama ili posebnim simbolima i njihovim isplatama ili posebnim nagradama,linije u igri te osnovna pravila igre.
	(raspoloživ samo kada se role vrte). Kliknite ovaj gumb za trenutačno zaustavljanje rola.
	(raspoloživ za vrijeme animacija prilikom osvajanja dobitka). Kliknite ovaj gumb za preskakanje prikazivanja tih animacija.
PLOČA S POSTAVKAMA	U gornjem desnom uglu zaslona glavne igre kliknite gumb za postavke (simbol popisa) kako biste otvorili prozor Postavke, gdje možete podešavati/mijenjati glasnoću, turbo značajku, pregledavati protekle odigrane runde ili detaljna pravila igre. Napomena: Za zatvaranje prozora Postavke kliknite bilo gdje u zaslonu glavne igre ili kliknite  .
PRIKAZ PREKO CIJELOG ZASLONA	U prozoru Postavke kliknite ovaj gumb za prelazak na prikaz preko cijelog zaslona. Za izlaz iz ovog prikaza ponovno kliknite isti gumb ili pritisnite tipku ESC na tipkovnici.
ZVUK	U prozoru Postavke kliknite ovaj gumb za otvaranje prozora s postavkama zvuka i glasnoće , u kojem možete koristiti klizač za određivanje glasnoće zvukova prilikom dobitaka, efekata te glazbe, kao i opće glasnoće. Napomena: Za brzo isključivanje svih zvukova u igri, prekidač Uklj./Isklj. pored ZVUKA pomaknite na ISKLJ. (stavite ga na UKLJ. za uključivanje zvukova).
POVIJEST	(samo u igri za novac) U prozoru Postavke kliknite ovaj gumb za prikaz prethodno odigranih rundi.
TURBO	U prozoru Postavke, prekidač Uklj./Isklj. pored TURBA stavite na UKLJ. kako biste uključili značajku turbo, kojom se igra ubrzava (vrijeme vrtnje svodi se na minimum). Prekidaš prebacite na ISKLJ. za isključivanje ove opcije. Napomena: Za vrijeme automatskih vrtnji ne možete podešavati turbo opciju.
PRAVILA	Kliknite ovaj gumb u prozoru Postavke za pregledavanje detaljnih pravila igre u novom prozoru preglednika.

5.2. Mobilna verzija

Raspoloživi su sljedeći gumbi:

	U glavnom zaslonu dodirnite gumb Postavke za otvaranje prozora s postavkama, gdje možete pregledavati raspoložive opcije.
	U prozoru Postavke dodirnite gumb Info za otvaranje isplatne tablice, gdje se nalazi sljedeće: <ul style="list-style-type: none">informacije o isplatama u novčićima za dobitne kombinacije,informacije o posebnim značajkama ili posebnim simbolima i njihovim isplatama ili posebnim nagradama,linije u igri te osnovna pravila igre.
	U prozoru Postavke dodirnite gumb Postavke za otvaranje prozora s POSTAVKAMA, u kojem možete koristiti klizač za određivanje glasnoće zvukova prilikom dobitaka, efekata te glazbe, kao i opće glasnoće. U prozoru POSTAVKE, pored Igranje lijevom rukom , pomaknite prekidač Uklj./Isklj. na UKLJ. za uključivanje igranja lijevom rukom (gumbi s lijeve strane zaslona tada će se premjestiti na desnu stranu zaslona, a oni s desne na lijevu). Ova opcija omogućena je samo za pejzažni prikaz. Prekidač stavite na ISKLJ. za povratak na igranje desnom rukom.
	U prozoru Postavke dodirnite gumb Turbo za uključivanje turbo opcije, odnosno ubrzavanja igre (time se trajanje vrtnji svodi na minimum). Napomena: Za vrijeme automatskih vrtnji ne možete podešavati turbo opciju.
	U prozoru Postavke dodirnite gumb Zvuk za uključivanje/isključivanje općeg zvuka u igri (prozor POSTAVKE možete otvoriti i za podešavanje glasnoće).
	U prozoru Postavke dodirnite gumb Sat za pregled prethodno odigranih rundi.

<input type="checkbox"/>	U prozoru Postavke dodirnite gumb Pravila za pregledavanje detaljnih pravila igre u novom prozoru preglednika.
<input type="checkbox"/>	U glavnom zaslonu postavke dodirnite gumb Početna za zatvaranje igre i otvaranje početne stranice web-mjesta u istom prozoru preglednika.
<input type="checkbox"/>	Ovaj gumb dodirnite u kartici ili prozoru Postavke/POSTAVKE, ili u isplatnoj tablici kako biste se vratili na glavni zaslon.
<input type="checkbox"/>	(raspoloživ za vrijeme animacija za osvajanje dobitka) Dodirnite ovaj gumb za zaustavljanje tih animacija.