

ROO RICHES

Pravila igre (1.5 - 13/01/2020)

1. PREGLED IGRE

Cilj je osvojiti dobitnu kombinaciju na dobitnoj liniji na svim rolama.

Cash Chips i Scatter simboli mogu aktivirati dobitke s bilo kojih pozicija na rolama.

Podaci o igri:

Tip	Automati
Broj rola	5
Broj redaka	3
Broj linija	10 - za glavnu igru Lightning Bet, Free Spins, Cash Chip Spin i Lightning Respins - žetoni isplaćuju dobitak za sve pozicije na rolama
Broj novčića koji se može uložiti	10 - za glavnu igru 200 - za Lightning Bet
Progresivni jackpot	Ne
Značajka udvostručavanja	Ne
Značajka automatskih vrtnji	Da
Wild simboli	Ne
Množitelji	Ne
Scatter simboli	Da
Bonus simbol i bonus igra	Da (Cash Chip Spin)
Free spins	Da
Izravni dobitak	Ne

Tip	Automati
Povrat igraču (RTP)	95,88% 97,66% za Lightning Bet

Igra će se isključiti ako na njoj nema nikakve aktivnosti određeni broj uzastopnih minuta (broj minuta ovisi o regiji, odnosno nadležnosti). Značajka oporavka igre spremić će vaše napredovanje, tako da ćete moći nastaviti od mjesta na kojem ste stali kada se igra sljedeći puta učita.

U slučaju tehničkih poteškoća koje dovedu do izgubljene veze s igračim poslužiteljem, igra koju ste igrali automatski se sprema i učitat će se kada se sljedeći puta uspostavi veza s igračim poslužiteljem. Nakon pada veze, nećete se moći ponovno povezati s igračim poslužiteljem sljedećih 30 sekundi.

Napomena: U slučaju kvara poništavaju se sve isplate i igre. Ulozi koji još nisu prihvaćeni poništavaju se, a oni koji nisu isplaćeni vraćaju se.

2. KAKO IGRATI

Napomena: Ako nemate dovoljno sredstava za igru, ulog se može postaviti na najmanji mogući iznos putem dijaloškog okvira koji vas o tome obavještava.


Sve isplate su za linijske kombinacije slijeva nadesno. Dobici na različitim linijama zbrajaju se zajedno. Isplaćuje se samo najviša dobitna kombinacija na svakoj liniji. Dobici is Free Spins, Cash Chip Spin, Lightning Bet game i Lightning Respins dodaju se u novac igrača.

Značajka automatskih vrtnji ne započinje Free Spins automatski – za to je potrebna potvrda igrača.

Na informacijskoj traci možete pregledati trenutačni ULOG, svoje STANJE i trenutačni DOBITAK u vašoj valuti te trenutačne BODOVE u novčićima.

2.1. Verzija za stolna računala

Za igranje pratite sljedeće korake:

1. Kliknite na  a zatim upotrijebite gumbе + i - za odabir vrijednosti novčića.
Napomena: Ukupan ulog u vašoj valuti prikazan je iznad trenutačno odabrane vrijednosti novčića.





2. Kliknite  za stavljanje uloga i jednokratnu vrtnju rola.

Ukupan dobiveni iznos u novčićima, u skladu s isplatnom tablicom, prikazuje se u skočnom prozoru **Dobitak**. Iznos dobitka za svaku dobitnu kombinaciju prikazan je u isplatnoj tablici.

Ukupan dobiveni iznos u vašoj valuti prikazuje se na informacijskoj traci (DOBITAK) i predstavlja ukupan iznos koji ste osvojili u novčićima pomnožen vrijednošću novčića.

2.2. Mobilna verzija

Za igranje pratite sljedeće korake:

1. Dodirnite  kako biste otvorili zaslon s postavkama.
2. Na zaslonu s postavkama, dodirnite  a zatim upotrijebite gumbе + i - za odabir vrijednosti novčića. Dodirnite  za povratak na glavni zaslon.
Napomena: Ukupan ulog u vašoj valuti prikazan je iznad trenutačno odabrane vrijednosti novčića.
3. Dodirnite gumb  da biste ponovo zavrtjeli role.

Ukupan dobiveni iznos u novčićima, u skladu s isplatnom tablicom, prikazuje se u skočnom prozoru **Dobitak**. Iznos dobitka za svaku dobitnu kombinaciju prikazan je u isplatnoj tablici.

Ukupan dobiveni iznos u vašoj valuti prikazuje se na informacijskoj traci (DOBITAK) i predstavlja ukupan iznos koji ste osvojili u novčićima pomnožen vrijednošću novčića.

3. POSEBNI SIMBOLI I ZNAČAJKE

Napomena: Prikaz žetona razlikuje se tijekom tri glavne bonus igre/značajke: Free Spins, Cash Chip Spin i Lightning Bet.

3.1. Free Spins

Tri ili više Scatter simbola (simbola besplatnih vrtnji - Free Spins) aktivirat će Free Spins, prema isplatnoj tablici.

Tijekom Free Spins, samo se simboli žetona pojavljuju na rolama. Bez obzira gdje se žeton zaustavi na rolama, osvajate iznos prikazan na tom žetonu, u novčićima.

Kada se više žetona zaustavi na rolama, osvajate iznos koji je zbroj vrijednosti na svim žetonima.

Napomena: Za vrijeme Free Spins ne možete mijenjati vrijednost novčića.

Free Spins: Besplatne vrtnje.

Cash Chip: Zeton.

3.2. Cash Chip Spin

Za vrijeme Cash Chip Spina, svi žetoni koji se zaustave na rolama unovčit će se putem.

Napomena: u bonusu Cash Chip Spin, samo simboli žetona mogu biti dobitni.

Nakon što su svi žetoni prikupljeni, prikazat će se kao prazni simboli i neće imati vrijednost.

3.3. Lightning Bet

Za početak bonus značajke Lightning Bet, kliknite ili dodirnite gumb **Lightning Bet** i potvrdite odabir. Za završavanje bonusa Lightning Bet, u bilo kojem trenutku kliknite ili dodirnite **Izlaz (Exit)**.

Svaka Lightning Bet vrtnja koštat će vas 200 x iznos trenutno odabrane vrijednosti novčića (20 x ukupan ulog).

Tijekom bonusa Lightning Bet, samo se simboli žetona pojavljuju na rolama. Bez obzira gdje se žeton zaustavi na rolama, osvajate iznos prikazan na tom žetonu, u novčićima.

Kada se više žetona zaustavi na rolama, osvajate iznos koji je zbroj vrijednosti na svim žetonima.

Tijekom bonusa Lightning Bet, svaki puta kada se žeton zaustavi na rolama, ta se pozicija "označava" (postaje plavo). Kada su sve pozicije "označene", aktiviraju se 3 Lightning Respins.

Kada izađete iz Lightning Bet, polja koja su već "označena" (plavo) bit će spremljena po pojedinačnoj vrijednosti novčića.

3.4. Lightning Respins (samo za vrijeme Lightning Bet)

Svi žetoni koji su na rolama u vrtnji koja aktivira Lightning Respins ostaju na mjestu sve dok se ne završe ponovne vrtnje.

Svaki novi žeton koji se zaustavi na rolama tijekom ponovnih vrtnji vraća brojač vrtnji na početak (do ukupno 3 vrtnje); osim toga, ostaje na svom mjestu sve do kraja ponovnih vrtnji.


Ponovne vrtnje završavaju kada se popune sva polja ili više nema raspoloživih ponovnih vrtnji.





Na kraju ponovnih vrtnji, isplaćuje se iznos prikupljen za vrijeme vrtnji, a zatim se nastavlja bonus značajka Lightning Bet u kojoj su sve pozicije odabrane vrijednosti žetona "neoznačene".

4. ZNAČAJKA AUTOMATSKIH VRTNJI

Postavka ograničenja gubitka omogućuje automatsko zaustavljanje automatske vrtnje ako odabrano ograničenje plus zbrojeni dobitci minus zbrojeni ulozi iznose manje od 0.

4.1. Verzija za stolna računala



Kliknite gumb **AUTOMATSKA VRTNJA**  da bi se otvorio prozor s postavkama za VRTNJE gdje možete postaviti sljedeće:





- **Broj automatskih vrtnji:** kliknite + ili - za odabir broja automatskih vrtnji koje želite odigrati;
- **Napredne postavke:**
 - **Ograničenje gubitka:** kliknite trenutnu vrijednost ograničenja gubitka, pomoću brojčanika na zaslonu unesite vrijednost, a zatim potvrdite svoj odabir (kliknite  da biste poništili odabir i krenuli ispočetka); kliknite  za zatvaranje brojčanika na zaslonu bez potvrđivanja vrijednosti;
 - **Zaustavi ako dobitak dosegne:** kliknite trenutnu vrijednost, pomoću brojčanika na zaslonu unesite vrijednost, a zatim potvrdite svoj odabir (kliknite  da biste poništili odabir i krenuli ispočetka); kliknite  za zatvaranje brojčanika na zaslonu bez potvrđivanja vrijednosti;
 - **Zaustavi ako se postigne JACKPOT:** (samo za igre s progresivnim jackpotovima) - da biste omogućili ovu postavku, pomaknite susjedni prekidač za **uključivanje/isključivanje** na **Uklj**; pomaknite na **Isklj** da biste je onemogućili.


Kliknite **AKTIVIRAJ** da biste zatvorili prozor s postavkama za VRTNJE i pokrenuli značajku automatskih vrtnji s trenutno odabranim ulogom i postavkama za automatsku vrtnju. Kliknite bilo gdje van prozora s postavkama da biste ga zatvorili bez pokretanja značajke automatskih vrtnji.

Kliknite gumb **ZAUSTAVI AUTOMATSKU VRTNJU**  da biste u bilo kojem trenutku zaustavili značajku automatskih vrtnji.

4.2. Verzija za mobitele

Dodirnite  za otvaranje zaslona s postavkama za VRTNJE, dodirnite  a zatim možete postaviti sljedeće:

- **Broj automatskih vrtnji:** dodirnite + ili - za odabir broja automatskih vrtnji koje želite odigrati;
- **Napredne postavke:**
 - **Ograničenje gubitka:** dodirnite trenutачnu vrijednost ograničenja gubitka, pomoću brojčanika na zaslonu unesite vrijednost (dodirnite  da biste poništili odabir i krenuli ispočetka); dodirnite  za zatvaranje brojčanika na zaslonu bez potvrđivanja vrijednosti;
 - **Zaustavi ako dobitak dosegne:** dodirnite trenutачnu vrijednost, pomoću brojčanika na zaslonu unesite vrijednost a zatim potvrdite svoj odabir (dodirnite  da biste poništili odabir i krenuli ispočetka); dodirnite  za zatvaranje brojčanika na zaslonu bez potvrđivanja vrijednosti;
 - **Zaustavi ako se postigne JACKPOT:** (samo za igre s progresivnim jackpotovima) - da biste omogućili ovu postavku, pomaknite susjedni prekidač za **uključivanje/isključivanje** na **Uklj**; pomaknite na **Isklj** da biste je onemogućili.

Dodirnite **AKTIVIRAJ** za zatvaranje zaslona s postavkama za VRTNJE i za početak značajke automatskih vrtnji uz trenutачno odabrani ulog i postavke. Dodirnite  za zatvaranje zaslona s postavkama bez pokretanja značajke automatskih vrtnji.




Da biste u bilo kojem trenutku zaustavili značajku **Automatska vrtnja**, na glavnom zaslonu igre dodirnite









5. OSTALI GUMBI U IGRI

5.1. Verzija za stolna računala







Raspoloživi su sljedeći gumbi:




	<p>Kliknite kako biste otvorili isplatnu tablicu na kojoj možete pregledati:</p> <ul style="list-style-type: none"> • informacije o isplatama dobitnih kombinacija u novčićima; • informacije o posebnim značajkama ili posebnim simbolima i njihovim isplatama ili posebnim nagradama; • linije u igri i osnovna pravila igre.
	<p>(raspoloživ samo kada se role vrte) Kliknite ovaj gumb za trenutачno zaustavljanje rola.</p>
	<p>(raspoloživ za vrijeme animacija prilikom osvajanja dobitka) Kliknite ovaj gumb za preskakanje prikazivanja tih animacija.</p>

	U donjem lijevom dijelu igraćeg zaslona, kliknite ovaj gumb za otvaranje prozora s postavkama
	U donjem desnom dijelu zaslona igre, kliknite ovaj gumb za prelazak na prikaz preko cijelog zaslona; za izlaz iz ovog prikaza, kliknite  ili pritisnite tipku ESC na tipkovnici.
	Na ploči s postavkama, kliknite ovaj gumb kako biste uključili/isključili zvuk u igri.
	(samo u igri za novac) Na ploči s postavkama, kliknite ovaj gumb za prikaz prethodno odigranih rundi u novom prozoru preglednika.
	Na ploči s postavkama, dodirnite ovaj gumb kako biste zatvorili igru i otvorili početno web-mjesto u istom prozoru preglednika.
PRAVILA	Kliknite ovaj gumb na isplatnoj tablici za pregledavanje detaljnih pravila igre u novom prozoru preglednika.
TURBO	(dostupno samo za određene zemlje) U prozoru s postavkama za VRTNJE, pomaknite prekidač za uključivanje/isključivanje pored oznake TURBO na UKLJ. da biste omogućili turbo značajku kojom se ubrzava igra (trajanje vrtnje smanjuje se na najmanju moguću mjeru); pomaknite na ISKLJ. da biste onemogućili tu značajku.

5.2. Verzija za mobitele

Raspoloživi su sljedeći gumbi:

	Na glavnom zaslonu, dodirnite ovaj gumb da biste otvorili zaslon s postavkama. Dodirnite  da biste zatvorili zaslon s postavkama.
	Na zaslonu s postavkama, dodirnite ovaj gumb za otvaranje isplatne tablice, gdje se nalazi sljedeće: <ul style="list-style-type: none"> informacije o isplatama dobitnih kombinacija u novčićima; informacije o posebnim značajkama ili posebnim simbolima i njihovim isplatama ili posebnim nagradama; linije u igri te osnovna pravila igre.
	Na zaslonu s postavkama, dodirnite ovaj gumb za otvaranje zaslona s opcijama.
	Na zaslonu s opcijama, dodirnite ovaj gumb kako biste isključili/uključili zvuk u igri.
	(samo u igri za novac) Na zaslonu s postavkama, dodirnite ovaj gumb a zatim dodirnite POVJEST za prikaz prethodno odigranih rundi u novom prozoru preglednika.

	<p>Na zaslonu s opcijama dodirnite gumb Početna kako biste zatvorili igru i otvorili početno web-mjesto u istom prozoru preglednika.</p>
	<p>(raspoloživ samo dok se role vrte ili kada je aktivna značajka automatskih vrtnji) Kliknite ovaj gumb za brže zaustavljanje rola ili zaustavljanje značajke automatskih vrtnji.</p>
	<p>(dostupan za vrijeme dobitnih animacija) Dodirnite taj gumb kako biste preskočili dobitne animacije.</p>
<p>PRAVILA</p>	<p>U isplatnoj tablici, dodirnite ovaj gumb za prikaz detaljnih pravila igre u novom prozoru preglednika.</p>
<p>TURBO</p>	<p>(dostupno samo za određene zemlje) Na zaslonu s postavkama za VRTNJE, pomaknite prekidač za uključivanje/isključivanje pored oznake TURBO na UKLJ. da biste omogućili turbo značajku kojom se ubrzava igra (trajanje vrtnje smanjuje se na najmanju moguću mjeru); pomaknite na ISKLJ. da biste onemogućili tu značajku.</p>