

SCROLLS OF RA

Pravila igre (1.1 - 16. siječnja 2018. godine)

1. PREGLED IGRE

Cilj je osvojiti dobitnu kombinaciju na dobitnoj liniji na svim rolama.

Podaci o igri :

Tip	Automati
Broj rola	5
Broj redaka	3
Broj linija	20
Broj novčića koji se može uložiti	1 do 5 (po liniji)
Progresivni jackpot	Ne
Značajka udvostručavanja	Ne
Značajka automatskih vrtnji	Da
Wild simboli	Da
Množitelji	Ne
Scatter simboli	Da
Bonusigra	Da
Besplatne vrtnje	Da
Izravni dobitak	Ne
Povrat igraču (RTP)	95,71 % uz maksimalan ulog
Super nagradu	100.000 novčića, iz RA bonus igre

Igra će se isključiti ako na njoj nema nikakve aktivnosti određeni broj uzastopnih minuta (broj minuta ovisi o regiji, odnosno nadležnosti). Značajka oporavka igre spremat će vaše napredovanje, tako da ćete moći nastaviti od mjesta na kojem ste stali kada se igra sljedeći puta učita.

U slučaju tehničkih poteškoća koje dovedu do izgubljene veze s igračim poslužiteljem, igra koju ste igrali automatski se sprema i učitat će se kada se sljedeći puta uspostavi veza s igračim poslužiteljem. Nakon pada veze, nećete se moći ponovno povezati s igračim poslužiteljem sljedećih 30 sekundi.

Napomena: U slučaju kvara poništavaju se sve isplate i igre. Ulozi koji još nisu prihvaćeni poništavaju

se, a oni koji nisu isplaćeni vraćaju se.

2. KAKO IGRATI

Napomena: Ako nemate dovoljno sredstava za igru, ulog se može postaviti na najmanji mogući iznos putem dijaložskog okvira koji vas o tome obavještava.

Sve isplate su za linijske kombinacije s lijeva nadesno. Dobici na različitim linijama zbrajaju se zajedno. Isplaćuje se samo najviša dobitna kombinacija na svakoj odabranoj liniji. Dobici iz bonus igara i od Scattera dodaju se ukupnom dobitku.

Na informacijskoj traci pri dnu glavnog zaslona igre možete pregledati trenutačni ULOG, svoje STANJE i trenutačni DOBITAK u vašoj valuti te trenutačne BODOVE u novčićima.

2.1. Verzija za stolna računala

Za igranje pratite sljedeće korake:

1. Kliknite a zatim upotrijebite gumbе + i - za odabir vrijednosti novčića i broj novčića uložениh po liniji.

Napomena: Ukupan ulog u vašoj valuti prikazan je iznad trenutačno odabrane vrijednosti novčića.

2. Kliknite za stavljanje uloga i jednokratnu vrtnju rola.

Ukupan dobiveni iznos u novčićima, u skladu s isplatnom tablicom, prikazuje se u skočnom prozoru **Dobitak**. Za svaku dobitnu kombinaciju, dobiveni iznos jest onaj iznos iz isplatne tablice za tu dobitnu kombinaciju, pomnožen ulogom po liniji.

Ukupan dobiveni iznos u vašoj valuti prikazuje se na informacijskoj traci (DOBITAK) i predstavlja ukupan iznos koji ste osvojili u novčićima umnožen vrijednošću novčića.

2.2. Verzija za mobitele

Za igranje pratite sljedeće korake:

1. Dodirnite kako biste otvorili zaslon s postavkama.

2. Na zaslonu s postavkama, dodirnite a zatim upotrijebite gumbе + i - za odabir vrijednosti novčića i broja novčića uložениh po liniji. Dodirnite za povratak na glavni zaslon.

Napomena: Ukupan ulog u vašoj valuti prikazan je iznad trenutačno odabrane vrijednosti novčića.

3. Dodirnite gumb da biste ponovo zavrtjeli role.

Ukupan dobiveni iznos u novčićima, u skladu s isplatnom tablicom, prikazuje se u skočnom prozoru **Dobitak**. Za svaku dobitnu kombinaciju, dobiveni iznos jest onaj iznos iz isplatne tablice za tu dobitnu kombinaciju, pomnožen ulogom po liniji.

Ukupan dobiveni iznos u vašoj valuti prikazuje se na informacijskoj traci (DOBITAK) i predstavlja ukupan iznos koji ste osvojili u novčićima umnožen vrijednošću novčića.

3. POSEBNI SIMBOLI I ZNAČAJKE

3.1. Wild (zamjenski simbol)

Wild može zamijeniti, odnosno predstavljati bilo koji drugi simbol osim **Scatter** i **bonus** simbola. Može se pojaviti na rolama 2, 3 i/ili 4 i u jednoj dobitnoj kombinaciji smije biti samo jedan **Wild** simbol.

Ako se **Wild** zaustavi na srednjem retku role 2, 3 ili 4, proširit će se na cijelu rolu i dodijeliti 5 besplatnih vrtnji. Prošireni Wild ostaje fiksiran na mjestu do kraja besplatnih vrtnji.

Napomena: Dodatne besplatne vrtnje ne mogu se aktivirati za vrijeme igranja besplatnih vrtnji. Wild simboli neće se pojavljivati na rolama za vrijeme besplatnih vrtnji.

3.2. Scatter simbol

Sve pozicije **Scattera** na rolama isplaćuju dobitak:

- 2 Scatter simbola bilo gdje na rolama isplaćuju 2x ukupan ulog po liniji
- 3 Scatter simbola bilo gdje na rolama isplaćuju 5x ukupan ulog po liniji
- 4 Scatter simbola bilo gdje na rolama isplaćuju 10x ukupan ulog po liniji
- 5 Scatter simbola bilo gdje na rolama isplaćuju 25x ukupan ulog po liniji

3.3. Bonus boga RA

3, 4 ili 5 **bonus simbola boga RA** bilo gdje na rolama aktivirat će **bonus igru boga RA!**

Za vrijeme **bonus igre boga RA**, trebate odabrati tri kutije. Za svaku odabranu kutiju osvojiti ćete slučajno odabran iznos novčića. Ukupan iznos dobitka pomnožit će se vrijednošću novčića i dodati se ukupnom igraćem dobitku.

3.4. Bonus igra svitaka

Kada se bilo gdje na rolama 1, 3 i 5 istovremeno zaustave **bonus simboli svitka**, započet će **bonus igra svitaka**. Za vrijeme **bonus igre svitaka**, trebate odabrati jedan od raspoloživih svitaka kako biste osvojili određeni broj novčića. Iznos koji osvojite pomnožit će se vrijednošću novčića i dodat će se ukupnom igraćem dobitku.

4. ZNAČAJKA AUTOMATSKIH VRTNJI

Postavka ograničenja gubitka omogućuje automatsko zaustavljanje automatske vrtnje ako odabrano ograničenje plus zbrojeni dobitci minus zbrojeni ulozni iznose manje od 0.

Napomena: Značajka automatskih vrtnji ne započinje besplatne vrtnje automatski – za to je potrebna

potvrda (odnosno radnja) igrača.

4.1. Verzija za stolna računala

Kliknite gumb **AUTOMATSKA VRTNJA** da bi se otvorio prozor s postavkama za VRTNJE gdje možete postaviti sljedeće:

- **Broj automatskih vrtnji:** kliknite + ili - za odabir broja automatskih vrtnji koje želite odigrati;
- **Napredne postavke:** kliknite **NAPREDNE POSTAVKE** a zatim:
 - **Ograničenje gubitka:** kliknite trenutnu vrijednost ograničenja gubitka, pomoću brojanika na zaslonu unesite vrijednost, a zatim potvrdite svoj odabir (kliknite da biste poništili odabir i krenuli ispočetka); kliknite za zatvaranje brojanika na zaslonu bez potvrđivanja vrijednosti;
 - **Zaustavi ako dobitak dosegne:** kliknite trenutnu vrijednost, pomoću brojanika na zaslonu unesite vrijednost, a zatim potvrdite svoj odabir (kliknite da biste poništili odabir i krenuli ispočetka); kliknite za zatvaranje brojanika na zaslonu bez potvrđivanja vrijednosti;
 - **Zaustavi ako se postigne JACKPOT:** (samo za igre s progresivnim jackpotovima) - da biste omogućili ovu postavku, pomaknite susjedni prekidač za uključivanje/isključivanje na **Uklj.;** pomaknite na **Isklj.** da biste je onemogućili.

Kliknite **AKTIVIRAJ** da biste zatvorili prozor s postavkama za VRTNJE i pokrenuli značajku automatskih vrtnji s trenutno odabranim ulogom i postavkama za automatsku vrtnju. Kliknite bilo gdje van prozora s postavkama da biste ga zatvorili bez pokretanja značajke automatskih vrtnji.

Kliknite gumb **ZAUSTAVI AUTOMATSKU VRTNJU** da biste u bilo kojem trenutku zaustavili značajku automatskih vrtnji.

4.2. Verzija za mobitele

Dodirnite za otvaranje zaslona s postavkama za VRTNJE, dodirnite a zatim možete postaviti sljedeće:

- **Broj automatskih vrtnji:** dodirnite + ili - za odabir broja automatskih vrtnji koje želite odigrati;
- **Napredne postavke:** dodirnite **NAPREDNE POSTAVKE** a zatim:
 - **Ograničenje gubitka:** dodirnite trenutnu vrijednost ograničenja gubitka, pomoću brojanika na zaslonu unesite vrijednost (dodirnite da biste poništili odabir i krenuli ispočetka); dodirnite za zatvaranje brojanika na zaslonu bez potvrđivanja vrijednosti;
 - **Zaustavi ako dobitak dosegne:** dodirnite trenutnu vrijednost, pomoću brojanika na zaslonu unesite vrijednost a zatim potvrdite svoj odabir (dodirnite da biste poništili odabir i krenuli ispočetka); dodirnite za zatvaranje brojanika na zaslonu bez potvrđivanja vrijednosti;
 - **Zaustavi ako se postigne JACKPOT:** (samo za igre s progresivnim jackpotovima) - da biste omogućili ovu postavku, pomaknite susjedni prekidač za uključivanje/isključivanje na **Uklj.;** pomaknite na **Isklj.** da biste je onemogućili.

Dodirnite **AKTIVIRAJ** za zatvaranje zaslona s postavkama za VRTNJE i za početak značajke automatskih vrtnji uz trenutačno odabrani ulog i postavke. Dodirnite za zatvaranje zaslona s postavkama bez pokretanja značajke automatskih vrtnji.

Da biste u bilo kojem trenutku zaustavili značajku **Automatska vrtnja**, na glavnom zaslonu igre dodirnite .

5. OSTALI GUMBI U IGRI










5.1. Verzija za stolna računala

Raspoloživi su sljedeći gumbi:

<input type="checkbox"/>	Kliknite kako biste otvorili isplatnu tablicu na kojoj možete pregledati: <ul style="list-style-type: none">• informacije o isplatama dobitnih kombinacija u novčićima;• informacije o posebnim značajkama ili posebnim simbolima i njihovim isplatama ili posebnim nagradama;• linije u igri i osnovna pravila igre.
<input type="checkbox"/>	(raspoloživ samo kada se role vrte) Kliknite ovaj gumb za trenutačno zaustavljanje rola.
<input type="checkbox"/>	(raspoloživ za vrijeme animacija prilikom osvajanja dobitka) Kliknite ovaj gumb za preskakanje prikazivanja tih animacija.
<input type="checkbox"/>	U donjem lijevom dijelu igraćeg zaslona, kliknite ovaj gumb za otvaranje prozora s postavkama
<input type="checkbox"/>	U donjem desnom dijelu zaslona igre, kliknite ovaj gumb za prelazak na prikaz preko cijelog zaslona; za izlaz iz ovog prikaza, kliknite <input type="checkbox"/> ili pritisnite tipku ESC na tipkovnici.
<input type="checkbox"/>	Na ploči s postavkama, kliknite ovaj gumb kako biste uključili/isključili zvuk u igri.
<input type="checkbox"/>	(samo u igri za novac) Na ploči s postavkama, kliknite ovaj gumb za prikaz prethodno odigranih rundi u novom prozoru preglednika.
<input type="checkbox"/>	Na ploči s postavkama, dodirnite ovaj gumb kako biste zatvorili igru i otvorili početno web-mjesto u istom prozoru preglednika.
PRAVILA	Kliknite ovaj gumb na isplatnoj tablici za pregledavanje detaljnih pravila igre u novom prozoru preglednika.
TURBO	(dostupno samo za određene zemlje) U prozoru s postavkama za VRTNJE, pomaknite prekidač za uključivanje/isključivanje pored oznake TURBO na UKLJ. da biste omogućili turbo značajku kojom se ubrzava igra (trajanje vrtnje smanjuje se na najmanju moguću mjeru); pomaknite na ISKLJ. da biste onemogućili tu značajku.

5.2. Verzija za mobitele

Raspoloživi su sljedeći gumbi:

	Na glavnom zaslonu, dodirnite ovaj gumb da biste otvorili zaslon s postavkama. Dodirnite  da biste zatvorili zaslon s postavkama.
	Na zaslonu s postavkama, dodirnite ovaj gumb za otvaranje isplatne tablice, gdje se nalazi sljedeće: <ul style="list-style-type: none">• informacije o isplatama dobitnih kombinacija u novčićima;• informacije o posebnim značajkama ili posebnim simbolima i njihovim isplatama ili posebnim nagradama;• linije u igri te osnovna pravila igre.
	Na zaslonu s postavkama, dodirnite ovaj gumb za otvaranje zaslona s opcijama.
	Na zaslonu s opcijama, dodirnite ovaj gumb kako biste isključili/uključili zvuk u igri.
	(samo u igri za novac) Na zaslonu s postavkama, dodirnite ovaj gumb a zatim dodirnite POVJEST za prikaz prethodno odigranih rundi u novom prozoru preglednika.
	Na glavnom zaslonu dodirnite gumb Početna kako biste zatvorili igru i otvorili početno web-mjesto u istom prozoru preglednika.
	(raspoloživ samo dok se role vrte ili kada je aktivna značajka automatskih vrtnji) Kliknite ovaj gumb za brže zaustavljanje rola ili zaustavljanje značajke automatskih vrtnji.
	(dostupan za vrijeme dobitnih animacija) Dodirnite taj gumb kako biste preskočili dobitne animacije.
PRAVILA	U isplatnoj tablici, dodirnite ovaj gumb za prikaz detaljnih pravila igre u novom prozoru preglednika.
TURBO	(dostupno samo za određene zemlje) Na zaslonu s postavkama za VRTNJE, pomaknite prekidač za uključivanje/isključivanje pored oznake TURBO na UKLJ. da biste omogućili turbo značajku kojom se ubrzava igra (trajanje vrtnje smanjuje se na najmanju moguću mjeru); pomaknite na ISKLJ. da biste onemogućili tu značajku.