

MILLION CENTS

Pravila igre (1.3 - 27.06.2017)

1. PREGLED

Cilj je osvojiti dobitnu kombinaciju na dobitnoj liniji preko više rola.

Podaci o igri:

| | |
|--|--|
| Tip | Automati |
| Broj rola | 5 |
| Broj redova | 3 |
| Broj linija | 20 (ne može se mijenjati) |
| Broj novčića koji se mogu uložiti po liniji | 1 do 5 |
| Progresivni | Ne |
| Udvostručavanje | Ne |
| Značajka automatskih vrtnji | Da |
| Wild simboli | Da |
| Simboli množitelja | Ne |
| Scatter simboli | Ne |
| Bonus igra | Ne |
| Besplatne vrtnje | Ne |
| Izravni dobitak | Ne |
| Povrat igraču | Manje od maksimalnog uloga: 92,67 % Uz maksimalan ulog: 95,58 % |
| Jackpot | 100.000 novčića uz maksimalan ulog Ili 1.000.000 centi (10.000 eura), na liniji 1 uz maksimalan ulog |

Igra se isključuje ako ne poduzmete nikakvu radnju određeni broj uzastopnih minuta (broj ovisi o zemlji u kojoj se igra); značajka obnavljanja sesije sprema napredak u igri tako da kod sljedećeg učitavanja igre nastavljate gdje ste stali.

U slučaju tehničkih poteškoća koje dovedu do gubitka veze s poslužiteljem igre, igra koju igrate sprema se automatski i učitava se kada sljedeći put uspostavite vezu s poslužiteljem igre. Nećete se moći ponovno spojiti na poslužitelj igre prvih 30 sekundi nakon prekida veze.

Napomena: U slučaju kvara, sve isplate i ta runda bit će nevažeći, kao i svi uloz koji još nisu bili prihvaćeni. Ulozi koji nisu bili podmireni vratit će se igračima.

2. KAKO IGRATI

Napomena: Ako nemate dovoljno sredstava za igru, ulog se može postaviti na najmanji mogući iznos putem dijalognog okvira koji vas o tome obaviještava.

Sve dobitne linije isplaćuju se slijeva na desno. Dobitci na drugim odabranim linijama zbrajaju se. Isplaćuje se samo najviša dobitna kombinacija na svakoj odabranoj liniji.

Na informacijskoj traci pri dnu zaslona glavne igre možete pregledati aktualni ULOG, svoje STANJE i trenutni DOBITAK u vašoj valuti te aktualne BODOVE u novčićima.

2.1. Verzija za radnu površinu

Za igranje pratite sljedeće korake:

1. Kliknite i odaberite vrijednost novčića s popisa VRIJEDNOST NOVČIĆA i broj novčića uloženi po liniji s popisa ULOG PO LINIJI.

Napomena: Ukupan ulog u novčićima prikazuje se u okviru **UKUPAN ULOG**.

2. Kliknite za stavljanje uloga i jednokratnu vrtnju rola.

Ukupan dobiveni iznos u novčićima, u skladu s isplatnom tablicom, prikazuje se u okviru **DOBITCI**. Iznos dobitka za svaku dobitnu kombinaciju prikazan je u isplatnoj tablici.

Ukupno osvojeni dobitak u vašoj valuti prikazan je u traci s podacima (DOBITAK), a predstavlja ukupno osvojeni dobitak u novčićima pomnožen vrijednošću novčića.

2.2. Mobilna verzija

Za igranje pratite sljedeće korake:

1. Dodirnite da biste prikazali ploču za odabir vrijednosti novčića i ulog po liniji, zatim kliznite gore ili dolje da biste odabrali vrijednost novčića s popisa VRIJEDNOST NOVČIĆA i broj uloženi novčića po liniji s popisa ULOG PO LINIJI.

Dodirnite za povratak na glavni zaslon.

Napomena: Ukupan ulog u vašoj valuti prikazuje se na informacijskoj traci (ULOG).

2. Dodirnite gumb **Vrtnja** da biste ponovno zavrtjeli role.

Ukupan dobitak u novčićima, u skladu s isplatnom tablicom, prikazuje se u skočnom prozoru **Dobitak**. Iznos dobitka za svaku dobitnu kombinaciju prikazan je u isplatnoj tablici.

Ukupno osvojeni dobitak u vašoj valuti prikazan je u traci s podacima (DOBITAK), a predstavlja ukupno osvojeni dobitak u novčićima pomnožen vrijednošću novčića.

3. POSEBNI SIMBOLI I ZNAČAJKE

3.1. Wild simbol

WILD simbol u dobitnoj kombinaciji može zamijeniti/predstavljati bilo koji drugi simbol osim simbola 10, 0 i 00.

3.2. Bonus isplate

Uz maksimalan ulog, simboli 10, 0 i 00 isplaćuju dobitak u skladu s isplatnom tablicom.

Na liniji 1: 10+0+0+0+00 isplaćuje 1 milijun centi (10.000 eura), bez obzira na vrijednost novčića (nije umnožen vrijednošću novčića).

na linijama 2 - 20: 10+0+0+0+00 isplaćuje 100.000 novčića.

Napomena: Sve ostale kombinacije isplaćuju se samo uz maksimalni ulog i ne množe se ulogom po liniji.

Simboli 10, 0 i 00 mogu se pojavljivati na rolama kako slijedi:

- 10 - samo na roli 1
- 0 - samo na rolama 2, 3, 4 i 5
- 00 - samo na roli 5

4. ZNAČAJKA AUTOMATSKIH VRTNJI

Postavka ograničenja gubitka omogućuje automatsko zaustavljanje značajke automatskih vrtnji kada iznos odabranog ograničenja kojem su dodani vaši skupni dobici i oduzeti vaši skupni ulozi iznosi manje od 0.

4.1. Verzija za radnu površinu

Kliknite gumb **AUTOMATSKA VRTNJA** da se otvori prozor s postavkama AUTOMATSKA VRTNJA gdje možete postaviti sljedeće:

- **Broj automatskih vrtnji:**

- kliknite aktualnu vrijednost za **Broj automatskih vrtnji**, pomoću brojčanika na zaslonu unesite vrijednost (dodirnite X da biste poništili odabir i krenuli ispočetka), a zatim potvrdite svoj odabir; kliknite da biste zatvorili brojčanik na zaslonu bez potvrde
- pomaknite klizač za ovu postavku ulijevo ili udesno za odabir niže, odnosno više vrijednosti

- **Zaustavi ako se postigne dobitak** - da biste omogućili ovu postavku, pomaknite susjedni prekidač za uključivanje/isključivanje na **Uklj.** (pomaknite na **Isklj.** da biste je onemogućili), a zatim možete:

- kliknuti + za odabir veće vrijednosti ili - za odabir manje vrijednosti
- kliknuti aktualnu vrijednost, pomoću brojčanika na zaslonu unesite vrijednost (dodirnite X da biste poništili odabir i krenuli ispočetka) a zatim potvrdite svoj odabir; kliknite da biste zatvorili brojčanik na zaslonu bez potvrde

- **Zaustavi ako se postigne JACKPOT** - (samo za igre s progresivnim jackpotima) - da biste omogućili ovu postavku, pomaknite susjedni prekidač za uključivanje/isključivanje na **Uklj.;** pomaknite na **Isklj.** da biste je onemogućili

- **Ograničenje gubitka:**

- kliknuti + za odabir veće vrijednosti ili - za odabir manje vrijednosti
- kliknite aktualnu vrijednost ograničenja gubitka, pomoću brojčanika na zaslonu unesite vrijednost (dodirnite X da biste poništili odabir i krenuli ispočetka), a zatim potvrdite svoj odabir; kliknite da biste zatvorili brojčanik na zaslonu bez potvrde

Kliknite **AKTIVIRAJ** da biste zatvorili prozor s postavkama AUTOMATSKA VRTNJA i pokrenuli značajku automatskih vrtnji s trenutno odabranim ulogom i postavkama za automatsku vrtnju. Kliknite **ODUSTANI** da biste zatvorili prozor s postavkama za AUTOMATSKU VRTNJU bez pokretanja bonus igre automatske vrtnje.

Kliknite gumb **ZAUSTAVI AUTOMATSKU VRTNJU** da biste u bilo kojem trenutku zaustavili značajku automatskih vrtnji.

4.2. Mobilna verzija

Dodirnite gumb **Automatska vrtnja** da se otvori prozor s postavkama AUTOMATSKA VRTNJA gdje možete postaviti sljedeće:

- **Broj automatskih vrtnji za odigrati :**

- dodirnite aktualnu vrijednost za **Broj automatskih vrtnji**, pomoću brojčanika na zaslonu unesite vrijednost (dodirnite X da biste poništili odabir i krenuli ispočetka), a zatim potvrdite svoj odabir; dodirnite da biste zatvorili brojčanik na zaslonu bez potvrde
- pomaknite klizač za ovu postavku ulijevo ili udesno za odabir niže, odnosno više vrijednosti

- **Zaustavi ako se postigne dobitak** - da biste omogućili ovu postavku, pomaknite susjedni prekidač za uključivanje/isključivanje na **Uklj.** (pomaknite na **Isklj.** da biste je onemogućili), a zatim možete:

- dodirnuti + za odabir veće vrijednosti ili - za odabir manje vrijednosti
- dodirnuti aktualnu vrijednost, pomoću brojčanika na zaslonu unesite vrijednost (dodirnite X da biste poništili odabir i krenuli ispočetka), a zatim potvrdite svoj odabir; dodirnite da biste zatvorili brojčanik na zaslonu bez potvrde

- **Zaustavi ako se postigne JACKPOT** - (samo za igre s progresivnim jackpotima) - da biste omogućili ovu postavku, pomaknite susjedni prekidač za uključivanje/isključivanje na **Uklj.;** pomaknite na **Isklj.** da biste je onemogućili

- **Ograničenje gubitka:**

- dodirnuti + za odabir veće vrijednosti ili - za odabir manje vrijednosti
- dodirnite aktualnu vrijednost ograničenja gubitka, pomoću brojčanika na zaslonu unesite vrijednost (dodirnite X da biste poništili odabir i krenuli ispočetka), a zatim potvrdite svoj odabir; dodirnite da biste zatvorili brojčanik na zaslonu bez potvrde





Dodirnite **AKTIVIRAJ** da biste zatvorili prozor s postavkama AUTOMATSKA VRTNJA i pokrenuli bonus igru automatske vrtnje s trenutno odabranim ulogom i postavkama za automatsku vrtnju. Dodirnite da biste zatvorili prozor s postavkama AUTOMATSKA VRTNJA bez pokretanja značajke automatskih vrtnji.

Da biste u bilo kojem trenutku zaustavili značajku **Automatska vrtnja**, na glavnom zaslonu igre dodirnite .

5. OSTALI GUMBI U IGRI









5.1. Verzija za radnu površinu

Raspoloživi su sljedeći gumbi:

| | |
|--|--|
|  | Kliknite da biste otvorili isplatnu tablicu na kojoj možete pregledati: <ul style="list-style-type: none">informacije o isplatama dobitnih kombinacija u novčićimainformacije o postojećim posebnim značajkama ili posebnim simbolima i njihovim isplatama ili posebnim nagradamalinije u igri i osnovna pravila igre |
|  | (dostupan samo ako se role vrte) Kliknite taj gumb za brže zaustavljanje rola. |
|  | (dostupan za vrijeme dobitnih animacija) Kliknite taj gumb da biste preskočili dobitne animacije. |
| PLOČA ZA POSTAVKE | U gornjem desnom kutu glavnog zaslona igre kliknite gumb postavke (simbol popisa) da biste otvorili ploču za postavke gdje možete upravljati zvukom, omogućiti/onemogućiti turbo značajku, pregledati povijest igranja ili detaljna pravila igre. Napomena: Da biste zatvorili ploču za postavke, možete kliknuti bilo gdje na glavnom zaslonu igre ili  . |
| PREKO CIJELOG ZASLONA | Na ploči za postavke kliknite taj gumb da biste prešli u način igre preko cijelog zaslona; da biste izašli iz tog načina, ponovno kliknite taj gumb ili pritisnite tipku ESC na tipkovnici. |
| ZVUK | Na ploči za postavke kliknite taj gumb da biste otvorili ploču za zvuk i glasnoću na kojoj možete pomoću klizača upravljati dobitcima, efektima i glasnoćom glazbe, odnosno glasnoćom općenito. Napomena: Da biste brzo utišali sve zvukove u igri, na ploči za postavke pomaknite prekidač za Uključivanje/Isključivanje pored ZVUKA na ISKLJ. (pomaknite na UKLJ. da biste uključili zvukove). |
| POVIJEST | (samo u načinu u stvarnom vremenu) Na ploči za postavke kliknite taj gumb za prikaz povijesti igranja. |
| TURBO | Na ploči za postavke pomaknite prekidač za uključivanje/isključivanje pored oznake TURBO na UKLJ. da biste omogućili značajku kojom se ubrzava igra (trajanje vrtnje smanjuje se na najmanju moguću mjeru); pomaknite na ISKLJ. da biste onemogućili tu značajku. Napomena: Turbo ne možete omogućiti niti onemogućiti ako je aktivna značajka automatskih vrtnji. |
| PRAVILA | Na ploči za postavke kliknite taj gumb za prikaz detaljnih pravila igre u novom prozoru preglednika. |

5.2. Mobilna verzija

Raspoloživi su sljedeći gumbi:

| | |
|--|--|
|  | Na glavnom zaslonu dodirnite gumb Postavke da biste otvorili ploču za postavke na kojoj možete vidjeti dostupne mogućnosti. |
|  | Na ploči za postavke dodirnite gumb Info da biste otvorili isplatnu tablicu u kojoj možete pregledati: <ul style="list-style-type: none">informacije o isplatama dobitnih kombinacija u novčićimainformacije o postojećim posebnim značajkama ili posebnim simbolima i njihovim isplatama ili posebnim nagradamalinije u igri, osnovna pravila igre |
|  | Na ploči za postavke dodirnite gumb Postavke da biste otvorili prozor POSTAVKE gdje možete pomoću klizača upravljati dobitcima, efektima i glasnoćom glazbe, odnosno glasnoćom općenito. U prozoru POSTAVKE, uz Ljevoruki način , pomaknite prekidač za uključivanje/isključivanje na UKLJ. da biste omogućili ljevoruki način (gumbi s lijeve strane zaslona prikazat će se na desnoj, a gumbi s desne strane na lijevoj) - dostupno je samo za pejzažni prikaz; pomaknite taj prekidač na ISKLJ. da biste se vratili na zadani desnoruki način. |
|  | Na ploči za postavke dodirnite gumb Turbo da biste omogućili značajku turbo kojom se ubrzava igra (trajanje vrtnje smanjuje se na najmanju moguću mjeru). Napomena: Turbo ne možete omogućiti niti onemogućiti ako je aktivna značajka automatskih vrtnji. |
|  | Na ploči za postavke dodirnite gumb Zvuk da biste mijenjali opće zvukove u igri (također možete otvoriti prozor POSTAVKE za upravljanje glasnoćom). |
|  | Na ploči za postavke dodirnite gumb Sat za prikaz povijesti igranja. |
|  | Na ploči za postavke kliknite gumb Pravila za prikaz detaljnih pravila igre u novom prozoru preglednika. |
|  | Na glavnom zaslonu dodirnite gumb Početna da biste zatvorili igru i otvorili početno web-mjesto u istom prozoru preglednika. |

| | |
|--|--|
| | Na ploči za postavke, u prozoru POSTAVKE ili u isplatnoj tablici, dodirnite taj gumb za povratak na glavni zaslon. |
| | (dostupan za vrijeme dobitnih animacija) Dodirnite taj gumb da biste preskočili dobitne animacije. |